

# LESSO 联塑

CHINA LESSO GROUP HOLDINGS LIMITED

中國聯

...NING THE BETTER

ort 中期報告

# Contents

# Corporate Profile

## 公司簡介

中國聯塑集團控股有限公司(香港聯交所股份代號: 2128)是中國內地領先的大型管道建材產業集團。中國聯塑是恒生綜合中型股指數成份股之一及中國指數成份股之一,並獲納入為港股通股份。經過逾35年的長足發展,本集團從塑料管道、建材家居、環保、光伏解決方案、供應鏈服務平台等領域為人們提供優質的產品和服務,快速成長為建材家居行業的佼佼者、行業的標杆。

中國聯塑集團控股有限公司(香港聯交所股份代號: 2128)是中國內地領先的大型管道建材產業集團。中國聯塑是恒生綜合中型股指數成份股之一及中國指數成份股之一,並獲納入為港股通股份。經過逾35年的長足發展,本集團從塑料管道、建材家居、環保、光伏解決方案、供應鏈服務平台等領域為人們提供優質的產品和服務,快速成長為建材家居行業的佼佼者、行業的標杆。

目前,本集團已建立了超過30個先進的生產基地,分佈於中國18個省份及海外國家。本集團擁有覆蓋全國的廣泛分銷網絡,與2,706名的獨立獨家一級經銷商建立長期戰略合作關係,能夠及時及高效地為客戶提供優質豐富的產品和專業的服務。作為中國管道建材領域產品體系最為齊全的生產商之一,中國聯塑提供過萬種優質產品,並廣泛應用於家居裝修、民用建築、市政給水、排水、能源管理、電力通訊、燃氣、消防、環境保護、農業及海洋養殖等領域。

目前,本集團已建立了超過30個先進的生產基地,分佈於中國18個省份及海外國家。本集團擁有覆蓋全國的廣泛分銷網絡,與2,706名的獨立獨家一級經銷商建立長期戰略合作關係,能夠及時及高效地為客戶提供優質豐富的產品和專業的服務。作為中國管道建材領域產品體系最為齊全的生產商之一,中國聯塑提供過萬種優質產品,並廣泛應用於家居裝修、民用建築、市政給水、排水、能源管理、電力通訊、燃氣、消防、環境保護、農業及海洋養殖等領域。

# Financial Highlights

## 財務摘要

		Six months ended 30 June 截至6月30日止六個月		30 June 6月30日	31 Dec 12月31日	Change 變動
		2022	2021	2022	2021	
<b>(RMB'000)</b>	<b>(人民幣千元)</b>					
Income	收入	14,889,613	14,723,265			1.1%
Gross profit	毛利	3,942,695	4,373,801			(9.9)%
Finance costs	融資成本	262,168	256,045			2.4%
EB, DA	除息稅折攤前盈利	2,847,450	3,132,751			(9.1)%
	除稅前溢利	1,558,028	2,260,090			(31.1)%
	期內溢利	1,301,500	1,779,209			(26.8)%
	本公司擁有人 應佔溢利	1,295,174	1,814,284			(28.6)%
<b>(RMB'000)</b>	<b>(人民幣千元)</b>					
Assets	資產總額			53,164,487	54,483,189	(2.4)%
Cash and bank deposits	現金及銀行存款			5,581,311	7,646,249	(27.0)%
Liabilities	債務總額 <sup>(1)</sup>			17,507,802	18,275,903	(4.2)%
	債務淨額 <sup>(1)</sup>			11,926,491	10,629,654	12.2%
Equity	權益總額			21,795,456	21,806,763	(0.1)%
<b>Share information (RMB)</b>	<b>股份資料(人民幣)</b>					
Basic and diluted earnings per share	每股基本及攤薄盈利 <sup>(1)</sup>	0.42	0.59			(28.8)%
Interim dividend (Hong Kong dollars)	每股中期股息(港仙)	-	12			
Basic earnings per share attributable to owners of the parent	每股本公司擁有人 應佔權益 <sup>(1)</sup>			6.69	6.70	(0.1)%
<b>Financial ratios</b>	<b>財務比率</b>					
Gearing ratio (%)	資產負債率(%)			44.5	45.6	
Debt to equity ratio (%)	債務淨額對權益比率 <sup>(1)</sup> (%)			54.7	48.7	
Interest coverage ratio (times)	利息盈利率 <sup>(1)</sup> (倍)	10.86	12.24			



附註：

- (1) 指借款、租賃負債及可換股貸款債務部份。
- (1) 指債務總額減現金及銀行存款。
- (1) 本公司每股基本及攤薄盈利之計算詳述於簡明綜合財務報表附註9。
- (1) 指本公司擁有人應佔權益除以於報告期末已發行股份數目。
- (1) 指債務淨額除以權益總額。
- (1) 指除息稅折攤前盈利除以融資成本。

# Management Discussion and Analysis

## 管理層討論及分析

### MARKET OVERVIEW



### 市場概況


2022年上半年，多地疫情反覆，中國經濟面臨的「三重壓力」持續增大，供需兩端雙雙下滑，拖累國內整體經濟增速顯著放緩。同時，中國經濟運行的外部環境仍嚴峻複雜，經濟下行壓力加大。據國家統計局公佈的資料顯示，2022年上半年國內生產總值達至約人民幣56.3萬億元，同比增長2.5%。整體經濟雖然持續穩定恢復，但按季增長大幅放緩，其中第二季度的增長實際同比僅為0.4%，反映著中國經濟正經歷前所未有的挑戰。

由於「穩增長」重要性不斷提升，為促進經濟發展，在2022年初各地方兩會上，多地提出加快佈局新型基礎設施建設，明確了今年新基建發力重點和方向。同時，「穩經濟」措施推出有助重拾社會經濟和消費者信心。全國各地的基建項目投資加碼發力，基礎建設力度及更新項目顯著提升，並通過擴內需實現經濟大盤的平穩運行，也有利於佈局未來。事實上，繼去年底中央經濟工作會議提出「適度超前開展基礎設施投資」後，今年4月底中央政治局會議也提出全面加強基礎設施建設，一系列政策加力信號持續釋放，預期2022年全國的重大項目總投資額合計超過人民幣25萬億元。目前，各基建項目開工火熱，主要重點建設領域包括5G基站、數據中心、工業互聯網、軌道交通、特高壓等。再者，預期明年仍會有大量輕軌、機場、橋樑等工程陸續釋出，在此等有利的環境下，相信會為管道行業帶來龐大的穩定需求，有望推動行業持續增長。

# Management Discussion and Analysis

## 管理層討論及分析

### MARKET OVERVIEW (Continued)




### 市場概況(續)

房地產行業方面，「穩地產」對「穩經濟」十分重要。今年以來，中央和各部委頻繁釋放積極信號，各地全面落實因城施策，行業政策環境進入寬鬆週期。隨著疫情影響慢慢減弱以及政策效果持續顯現，預期下半年房地產市場景氣度能從底部逐步回升，購房需求逐漸釋放，有助建材家居行業回復穩定發展。

「碳達峰」和「碳中和」是推進中國經濟社會發展全面綠色轉型、廣泛形成綠色生產生活方式的重大機遇。2022年上半年，在「雙碳」目標下，國家發佈了一大波利好政策支持環保及光伏產業發展，為未來相關產業健康有序發展打下了良好基調。

### BUSINESS OVERVIEW



### 業務概況

2022年，中國聯塑作為全球管道建材產業集團的領導供應商之一，聚焦「智能製造，綠色光伏，順勢而為，穩中求進」的發展方向，強調智能升級，科技賦能作為應對變化，提升企業競爭力，審時度勢，順勢而為推進高質量的創新業務發展。於上半年，中國聯塑獲得行業及社會各界所頒發的多項榮譽和獎項，包括「2021年度最佳綠色銀團貸款獎」、「2022房地產開發企業綜合實力，500首選供應商」、「2022房地產配套供應鏈上市公司投資潛力五強」、「廣東省科學技術獎技術發明獎一等獎」、「2021年度中國家居冠軍榜行業領軍品牌」等，不但充分彰顯了本集團的品牌知名度及領先的行業地位，更是對其可持續發展能力、強大的企業綜合實力及科研創新力的認可。

# Management Discussion and Analysis

## 管理層討論及分析

### BUSINESS OVERVIEW (Continued)

### 業務概況(續)

EN E B EGION#

收入按地區劃分#

Six months ended 30 June 截至6月30日止六個月	2022 RMB million 人民幣百萬元	Revenue 收入		Change 變動	% of total revenue 佔總收入%	
		2021 人民幣百萬元			2022	2021
華南	7,541	7,964	(5.3)%	50.7%	54.1%	
西南	1,390	1,411	(1.5)%	9.3%	9.6%	
華中	1,565	1,579	(0.9)%	10.5%	10.7%	
華東	1,251	1,010	23.9%	8.4%	6.9%	
華北	1,183	1,195	(1.0)%	7.9%	8.1%	
西北	871	714	21.8%	5.9%	4.8%	
東北	308	394	(21.7)%	2.1%	2.7%	
中國境外	781	456	71.1%	5.2%	3.1%	
總計	14,890	14,723	1.1%	100.0%	100.0%	

# 本集團的業務概況按地區劃分，詳情載於簡明綜合財務報表附註3。

# 各地區的覆蓋範圍詳情載於簡明綜合財務報表附註3。

於報告期末，本集團於全國各地的獨立獨家一級經銷商數目增至2,706名(2021年上半年：2,512名)。華南市場繼續為本集團的主要創收市場，華南市場的收入佔本集團總收入為50.7%(2021年上半年：54.1%)，其他地區的收入佔比為49.3%(2021年上半年：45.9%)。

於報告期末，本集團於全國各地的獨立獨家一級經銷商數目增至2,706名(2021年上半年：2,512名)。華南市場繼續為本集團的主要創收市場，華南市場的收入佔本集團總收入為50.7%(2021年上半年：54.1%)，其他地區的收入佔比為49.3%(2021年上半年：45.9%)。

# Management Discussion and Analysis

## 管理層討論及分析

### BUSINESS OVERVIEW (Continued)

### 業務概況(續)

EN EB B INE NI

收入按業務劃分

Six months ended 30 June 截至6月30日止六個月	2022 RMB million 人民幣百萬元	Revenue 收入		% of total revenue 佔總收入%	
		2021 人民幣百萬元	Change 變動	2022	2021
塑料管道系統	12,763	12,574	1.5%	85.7%	85.4%
建材家居產品	1,219	1,258	(3.1)%	8.2%	8.5%
其他#	908	891	1.9%	6.1%	6.1%
總計	14,890	14,723	1.1%	100.0%	100.0%

# 「其他」包括環境工程及其他相關服務、金融服務及其他業務等。

# 「其他」包括環境工程及其他相關服務、金融服務及其他業務等。

2022年上半年，全球經濟形勢複雜多變，市場競爭日趨激烈，中國聯塑始終堅持穩健經營的發展原則，目標導向降本增效，繼續深化智能製造改革升級，加強產業協同賦能，優化團隊和行銷模式轉型，挖掘並把握機會、靈活高效攻佔垂直市場提高佔有率。於報告期內，本集團穩步推進核心塑料管道系統業務的發展的同時，亦積極拓展不同業務，如建材家居產品、環保、農業應用以及供應鏈服務平台業務，而且更成功開拓光伏產業，實現集團業務板塊相互賦能協同增長。為進一步強化市場領導地位，本集團積極與不同的城建部門、優質央企及民企建立深度的戰略合作，加強業務上的互動，探索各領域如材料採購、建設、金融投資上的合作可能性。此外，本集團於年初完成品牌戰略升級，未來將致力履行品牌承諾，積極為建設健康的城市環境與生活空間作出貢獻，為健康美好空間永續。

2022年上半年，全球經濟形勢複雜多變，市場競爭日趨激烈，中國聯塑始終堅持穩健經營的發展原則，目標導向降本增效，繼續深化智能製造改革升級，加強產業協同賦能，優化團隊和行銷模式轉型，挖掘並把握機會、靈活高效攻佔垂直市場提高佔有率。於報告期內，本集團穩步推進核心塑料管道系統業務的發展的同時，亦積極拓展不同業務，如建材家居產品、環保、農業應用以及供應鏈服務平台業務，而且更成功開拓光伏產業，實現集團業務板塊相互賦能協同增長。為進一步強化市場領導地位，本集團積極與不同的城建部門、優質央企及民企建立深度的戰略合作，加強業務上的互動，探索各領域如材料採購、建設、金融投資上的合作可能性。此外，本集團於年初完成品牌戰略升級，未來將致力履行品牌承諾，積極為建設健康的城市環境與生活空間作出貢獻，為健康美好空間永續。

# Management Discussion and Analysis

## 管理層討論及分析

### BUSINESS OVERVIEW (Continued)

2021年，中國聯塑收入仍按年微增至人民幣148.90億元(2021年上半年：人民幣147.23億元)。毛利為人民幣39.43億元(2021年上半年：人民幣43.74億元)，毛利率為26.5%(2021年上半年：29.7%)。

本集團繼續推進自動化生產，積極升級生產技術及設備，並且採取適當的採購策略，控制原材料和生產成本，從而實現規模經濟效益最大化。再者，通過提升運營效率、優化產品組合及擴大市場份額，利潤率及各主要財務指標表現維持合理水平。

於報告期內，本集團之除息稅折攤前盈利按年下跌9.1%至人民幣28.47億元(2021年上半年：人民幣31.33億元)，而除息稅折攤前盈利率則為19.1%(2021年上半年：21.3%)。除稅前溢利按年下跌31.1%至人民幣15.58億元(2021年上半年：人民幣22.60億元)。淨利潤率為8.7%(2021年上半年：12.1%)。本公司擁有人應佔溢利按年下跌28.6%至人民幣12.95億元(2021年上半年：人民幣18.14億元)。利潤下滑的主要原因是由於本集團對房地產行業客戶應收計提減值準備、原材料及能源等價格大幅波動導致產品綜合成本上升以及金融資產公允價值變動等因素造成。每股基本盈利為人民幣0.42元(2021年上半年：人民幣0.59元)。實際稅率為16.5%(2021年上半年：21.3%)。

### 業務概況(續)

在宏觀經濟下行、國內疫情反覆、房企波動持續等背景下，中國聯塑收入仍按年微增至人民幣148.90億元(2021年上半年：人民幣147.23億元)。毛利為人民幣39.43億元(2021年上半年：人民幣43.74億元)，毛利率為26.5%(2021年上半年：29.7%)，主要由於本集團於上半年需要消化2021年第四季度採購的高價原材料，而產品售價調整未能完全覆蓋。

本集團繼續推進自動化生產，積極升級生產技術及設備，並且採取適當的採購策略，控制原材料和生產成本，從而實現規模經濟效益最大化。再者，通過提升運營效率、優化產品組合及擴大市場份額，利潤率及各主要財務指標表現維持合理水平。

於報告期內，本集團之除息稅折攤前盈利按年下跌9.1%至人民幣28.47億元(2021年上半年：人民幣31.33億元)，而除息稅折攤前盈利率則為19.1%(2021年上半年：21.3%)。除稅前溢利按年下跌31.1%至人民幣15.58億元(2021年上半年：人民幣22.60億元)。淨利潤率為8.7%(2021年上半年：12.1%)。本公司擁有人應佔溢利按年下跌28.6%至人民幣12.95億元(2021年上半年：人民幣18.14億元)。利潤下滑的主要原因是由於本集團對房地產行業客戶應收計提減值準備、原材料及能源等價格大幅波動導致產品綜合成本上升以及金融資產公允價值變動等因素造成。每股基本盈利為人民幣0.42元(2021年上半年：人民幣0.59元)。實際稅率為16.5%(2021年上半年：21.3%)。

# Management Discussion and Analysis

## 管理層討論及分析

### 業務回顧與展望

#### 塑料管道系統

2022年上半年，經濟穩增長政策帶動基建行業高景氣度持續，在國家適度超前的基礎設施投資戰略下，新基建的投資建設將再次加速。中國聯塑始終緊跟國家政策和市場需求，進一步擴大管道佈局，同時主動加強與基建龍頭央企國企的合作力度，積極投入國家戰略工程和市政改建等項目。

### 收入按地區劃分

Six months ended 30 June 截至6月30日止六個月	2022 RMB million 人民幣百萬元	Revenue 收入		Change 變動	% of revenue 佔收入%	
		2021 人民幣百萬元			2022	2021
華南	6,312	6,580	(4.1)%	49.5%	52.3%	
華南以外地區	5,930	5,670	4.6%	46.4%	45.1%	
中國境外	521	324	60.9%	4.1%	2.6%	
總計	12,763	12,574	1.5%	100.0%	100.0%	

### 收入按產品應用劃分

Six months ended 30 June 截至6月30日止六個月	2022 RMB million 人民幣百萬元	Revenue 收入		Change 變動	% of revenue 佔收入%	
		2021 人民幣百萬元			2022	2021
供水	4,978	4,866	2.3%	39.0%	38.7%	
排水	4,825	4,681	3.1%	37.8%	37.2%	

# Management Discussion and Analysis

## 管理層討論及分析

### BUSINESS REVIEW AND OUTLOOK (Continued)

#### PLASTIC PIPING SYSTEMS (Continued)

During the reporting period, the plastic piping system business performed steadily. The revenue of the plastic piping system business increased slightly year-on-year to RMB127.63 billion (2021 upper half: RMB125.74 billion), accounting for 85.7% of the Group's total revenue (2021 upper half: 85.4%).

### 業務回顧與展望(續)

#### 塑料管道系統(續)

於報告期內，塑料管道系統業務表現平穩。塑料管道系統業務的收入按年微增至人民幣127.63億元(2021年上半年：人民幣125.74億元)，佔本集團總收入的85.7%(2021年上半年：85.4%)。

#### Average Selling Price, Sales Volume, and Revenue by Product Material

#### 按產品物料劃分的平均售價、銷量及收入分項

Six months ended 30 June 截至6月30日止六個月	Average selling price 平均售價			Sales volume 銷量			Revenue 收入		
	2022	2021	Change 變動	2022	2021	Change 變動	2022	2021	Change 變動
	RMB 人民幣元	RMB 人民幣元		Tonne 噸	Tonne 噸		RMB million 人民幣百萬元	RMB million 人民幣百萬元	
「C」產品	9,561	9,076	5.3%	831,624	861,083	(3.4)%	7,951	7,815	1.7%
「非 C」產品 <sup>#</sup>	16,758	15,051	11.3%	287,162	316,219	(9.2)%	4,812	4,759	1.1%
總計	11,408	10,681	6.8%	1,118,786	1,177,302	(5.0)%	12,763	12,574	1.5%

# 「非 C」產品主要是 PE 或 PP 製。

於報告期內，市場需求疲弱，但市場競爭進一步加劇，本集團上調產品價格，並審慎處理內房客戶的應收賬期，令本集團塑料管道及管件產品銷情受到一定程度影響。塑料管道系統銷量按年下跌5%。產品物料方面，「C」產品的銷量按年下跌3.4%至831,624噸(2021年上半年：861,083噸)，「非 C」產品的銷量則按年下跌9.2%至287,162噸(2021年上半年：316,219噸)。銷售「C」產品所得的收入按年增加1.7%至人民幣79.51億元(2021年上半年：人民幣78.15億元)，「非 C」產品所得的收入按年增加1.1%至人民幣4.812億元(2021年上半年：人民幣4.759億元)。

During the reporting period, market demand was weak, but market competition intensified. The Group adjusted product prices and prudently handled the receivable terms of its residential customers, which had a certain impact on the sales of plastic piping system products. The sales volume of plastic piping system products decreased 5% year-on-year. In terms of product materials, the sales volume of "C" products decreased 3.4% to 831,624 tonnes (2021 upper half: 861,083 tonnes), and the sales volume of "non-C" products decreased 9.2% to 287,162 tonnes (2021 upper half: 316,219 tonnes). The revenue from "C" products increased 1.7% year-on-year to RMB79.51 billion (2021 upper half: RMB78.15 billion), and the revenue from "non-C" products increased 1.1% year-on-year to RMB4.812 billion (2021 upper half: RMB4.759 billion).

# Management Discussion and Analysis

## 管理層討論及分析

### BUSINESS REVIEW AND OUTLOOK (Continued)

### 業務回顧與展望(續)

#### PLASTIC PIPING SYSTEMS (Continued)

#### 塑料管道系統(續)

上半年，儘管本集團耗用的原材料成本同比增幅較大，且產品售價的增幅未能完全覆蓋成本上漲以及整體銷量下滑，但本集團繼續發揮規模經濟效益，積極控制原材料和生產成本，並適時調整售價，使毛利率仍維持在合理和穩健水平。本集團塑料管道系統的平均售價按年上調6.8%至每噸人民幣11,408元(2021年上半年：每噸人民幣10,681元)，塑料管道系統業務的毛利率為26.4%(2021年上半年：29.7%)。

上半年，儘管本集團耗用的原材料成本同比增幅較大，且產品售價的增幅未能完全覆蓋成本上漲以及整體銷量下滑，但本集團繼續發揮規模經濟效益，積極控制原材料和生產成本，並適時調整售價，使毛利率仍維持在合理和穩健水平。本集團塑料管道系統的平均售價按年上調6.8%至每噸人民幣11,408元(2021年上半年：每噸人民幣10,681元)，塑料管道系統業務的毛利率為26.4%(2021年上半年：29.7%)。

中國聯塑作為業內的領先企業，一直堅持加強智能製造，積極整合上下游產業鏈資源，全面拓展自動化及智慧化生產，重點投資建設智能工廠。2022年上半年，本集團配合業務發展規劃，進一步提升整體產能。本集團塑料管道系統生產的年度設計產能由2021年末的320萬噸擴至322萬噸，期內產能使用率為70.3%。

中國聯塑作為業內的領先企業，一直堅持加強智能製造，積極整合上下游產業鏈資源，全面拓展自動化及智慧化生產，重點投資建設智能工廠。2022年上半年，本集團配合業務發展規劃，進一步提升整體產能。本集團塑料管道系統生產的年度設計產能由2021年末的320萬噸擴至322萬噸，期內產能使用率為70.3%。

中國聯塑一直秉承綠色發展理念，以科技創新為支撐，推動可持續發展。為響應國家「雙碳」戰略目標，本集團主動以低能耗、高能效的生產方式全面建設綠色製造體系，旗下的廣東聯塑科技實業有限公司更成功入選為2021年度國家級綠色工廠，充分展示了國家對中國聯塑推動行業綠色發展的認可。未來，本集團將持續投資綠色環保，推進綠色研發設計、採用綠色生產工藝等一系列措施，並期望帶頭推動綠色發展，藉以起示範作用以帶動業內企業跟隨。本集團不斷推動可持續發展，助力國家綠色製造與工業高品質發展。

中國聯塑一直秉承綠色發展理念，以科技創新為支撐，推動可持續發展。為響應國家「雙碳」戰略目標，本集團主動以低能耗、高能效的生產方式全面建設綠色製造體系，旗下的廣東聯塑科技實業有限公司更成功入選為2021年度國家級綠色工廠，充分展示了國家對中國聯塑推動行業綠色發展的認可。未來，本集團將持續投資綠色環保，推進綠色研發設計、採用綠色生產工藝等一系列措施，並期望帶頭推動綠色發展，藉以起示範作用以帶動業內企業跟隨。本集團不斷推動可持續發展，助力國家綠色製造與工業高品質發展。

# Management Discussion and Analysis

## 管理層討論及分析

### BUSINESS REVIEW AND OUTLOOK (Continued)

#### PLASTIC PIPING SYSTEMS (Continued)

憑藉強大的自主創新研發能力，本集團不斷開發適應市場需求的新產品及新技術。近年，本集團成功推出不銹鋼管道產品。由於不銹鋼管道產品具較高的性價比，因此在市場的利用率持續提升，並且成為未來市場發展的新趨勢。有見及此，本集團積極佈局不銹鋼管道產品新版圖，不斷加大推廣力度，以把握發展契機。目前，不銹鋼管道產品已於佛山廠房進行量產，年產能為450噸。

未來，本集團將持續進行自動化、智慧化的探索和改造，加速智慧工廠落地和複製，產品創新踐行循環經濟理念，從各個方面提高企業的經營管理效率，降本提質增效。

於報告期內，本集團致力全方位擴展塑料管道及管件的應用層面，積極開拓農業及海洋養殖產品，一方面豐富收入來源，另一方面擴大市場佔有率，帶動業務銷售增長。2022年下半年，在政府穩增長的政策下，本集團將充分把握「新基建」所帶來的發展機遇，深耕塑料管道系統建設，提速智慧管網發展。此外，本集團繼續尋找戰略合作夥伴，如國家部門、央企及民企，此舉有利於各方優勢互補、資訊共用，發揮協同效應，進一步鞏固其市場領導地位。

### 業務回顧與展望(續)

#### 塑料管道系統(續)

憑藉強大的自主創新研發能力，本集團不斷開發適應市場需求的新產品及新技術。近年，本集團成功推出不銹鋼管道產品。由於不銹鋼管道產品具較高的性價比，因此在市場的利用率持續提升，並且成為未來市場發展的新趨勢。有見及此，本集團積極佈局不銹鋼管道產品新版圖，不斷加大推廣力度，以把握發展契機。目前，不銹鋼管道產品已於佛山廠房進行量產，年產能為450噸。

未來，本集團將持續進行自動化、智慧化的探索和改造，加速智慧工廠落地和複製，產品創新踐行循環經濟理念，從各個方面提高企業的經營管理效率，降本提質增效。

於報告期內，本集團致力全方位擴展塑料管道及管件的應用層面，積極開拓農業及海洋養殖產品，一方面豐富收入來源，另一方面擴大市場佔有率，帶動業務銷售增長。2022年下半年，在政府穩增長的政策下，本集團將充分把握「新基建」所帶來的發展機遇，深耕塑料管道系統建設，提速智慧管網發展。此外，本集團繼續尋找戰略合作夥伴，如國家部門、央企及民企，此舉有利於各方優勢互補、資訊共用，發揮協同效應，進一步鞏固其市場領導地位。

# Management Discussion and Analysis

## 管理層討論及分析

### BUSINESS REVIEW AND OUTLOOK (Continued)

### 業務回顧與展望(續)

#### PLASTIC PIPING SYSTEMS (Continued)

#### 塑料管道系統(續)

本集團持續開拓國外市場，重點拓展東南亞市場，以把握當地龐大的內需市場和基建發展。為進一步提升在海外市場的競爭力 and 影響力，本集團致力擴張海外生產規模，於印度尼西亞的1期生產基地已投入運營，2022年下半年將額外增加生產線擴大產能。而於柬埔寨的生產基地亦加快改造中，預計可於2023年投產。此外，本集團亦正穩步推進在泰國、馬來西亞、菲律賓、孟加拉等國家的生產基地建設。總體而言，管理層對塑料管道系統業務分部的未來發展抱有信心，並相信能繼續為本集團帶來理想的業務表現。

本集團持續開拓國外市場，重點拓展東南亞市場，以把握當地龐大的內需市場和基建發展。為進一步提升在海外市場的競爭力 and 影響力，本集團致力擴張海外生產規模，於印度尼西亞的1期生產基地已投入運營，2022年下半年將額外增加生產線擴大產能。而於柬埔寨的生產基地亦加快改造中，預計可於2023年投產。此外，本集團亦正穩步推進在泰國、馬來西亞、菲律賓、孟加拉等國家的生產基地建設。總體而言，管理層對塑料管道系統業務分部的未來發展抱有信心，並相信能繼續為本集團帶來理想的業務表現。

#### BUILDING MATERIALS AND HOME IMPROVEMENTS

#### 建材家居

2022年，由於國家宏觀經濟下行壓力加大、居民收入預期走弱以及市場預期不穩，全國房地產投資與銷售規模均大幅下滑。樓市調控加上疫情衝擊，對建材家居行業也造成一定的衝擊。於報告期內，建材家居業務收入下跌3.1%至人民幣12.19億元，佔本集團總收入的8.2%。本集團建材家居業務面對重重挑戰，原材料成本大幅上升，加之受上半年疫情封控影響，房地產行情不景氣導致需求減少，造成建材家居業務錄得輕微虧損。

2022年上半年，由於國家宏觀經濟下行壓力加大、居民收入預期走弱以及市場預期不穩，全國房地產投資與銷售規模均大幅下滑。樓市調控加上疫情衝擊，對建材家居行業也造成一定的衝擊。於報告期內，建材家居業務收入下跌3.1%至人民幣12.19億元，佔本集團總收入的8.2%。本集團建材家居業務面對重重挑戰，原材料成本大幅上升，加之受上半年疫情封控影響，房地產行情不景氣導致需求減少，造成建材家居業務錄得輕微虧損。

# Management Discussion and Analysis

## 管理層討論及分析

---

### BUSINESS REVIEW AND OUTLOOK (Continued)

#### BUILDING MATERIAL AND HOME IMPROVEMENT (Continued)

Construction materials and home improvement products are essential for the construction and renovation of buildings. The demand for these products is closely linked to the construction industry and the housing market. In the current market environment, the construction industry is facing challenges, which may lead to a decline in demand for construction materials and home improvement products. However, with the government's support and the industry's efforts, the market is expected to gradually recover. The company will continue to focus on product innovation and quality improvement to meet the market's needs.

# Management Discussion and Analysis

## 管理層討論及分析

---

### 業務回顧與展望(續)

#### 建材家居(續)

下半年，預計有利於房地產行業平穩健康發展的政策將繼續出台，房地產市場將逐步企穩恢復。  
本集

# Management Discussion and Analysis

## 管理層討論及分析

---

### 業務回顧與展望(續)

#### 其他(續)

##### 環保業務(續)

報告期內，本集團致力於較有優勢的傳統工業領域中，拓展行業龍頭或重要客戶的環保業務，包括成功取得國內飲料行業的龍頭企業為客戶，並簽訂了數個廢水處理工程項目合同。市政板塊方面則開發重點區域，繼續做好區域環境諮詢、設計服務，通過夯實本集團傳統優勢的核心業務，為未來業務的持續發展奠定基礎。

業務拓新方面則主要聚焦國家政策導向，結合區域業務重點發展水環境、水生態、土壤礦山治理、運營等領域的業務，為本集團未來的發展創造更佳條件。上半年，通過集團內部協同或外部合作，分別在流域水環境、生態領域及水環境、養殖尾水處理領域取得項目，證明年初既定的策略初見成效。下半年，將繼續深挖政府項目，主要從農業，土壤、水質和技術服務幾個方面開拓市場。

此外，本集團亦分別於廣東省佛山市及湖南省岳陽市新增加工行業再生資源綜合利用基地建設項目，其中佛山基地已於今年6月取得5萬噸鋁灰危廢經營許可證，計劃於本年度處置危廢2.5萬噸。於今

# Management Discussion and Analysis

## 管理層討論及分析

### BUSINESS REVIEW AND OUTLOOK (Continued)

### 業務回顧與展望(續)

#### OTHER (Continued)

#### 其他(續)

##### Environmental Protection Business (Continued)

##### 環保業務(續)

本集團於上半年繼續在環保業務方面取得進展。本集團將加大力度開拓湖南、江西、廣西等地，同時結合資源開發新疆、河南等，廣東則重點發掘雲浮、梅州、惠州等地市的市場，力爭在上述地區獲得更大的市場份額。目前逾十個項目於上述區域正在推進，累計合同金額顯著，為下半年和明年的公司發展奠定基礎。

建基於上半年累積的經營開拓進展，本集團下半年將加大力度開拓湖南、江西、廣西等地，同時結合資源開發新疆、河南等，廣東則重點發掘雲浮、梅州、惠州等地市的市場，力爭在上述地區獲得更大的市場份額。目前逾十個項目於上述區域正在推進，累計合同金額顯著，為下半年和明年的公司發展奠定基礎。

##### Supply Chain Service Platform Business

##### 供應鏈服務平台業務

藉國家的「一帶一路」倡議，本集團搭建定位為「一站式專業家居展廳及消費品商城」的供應鏈服務平台，進軍海外市場，重點發展東南亞市場。供應鏈服務平台亦作為本集團向海外市場展示中國家居建材及消費品生產商的產品的跨國平台，同時，並為該等生產商提供營銷、品牌推廣及發展規劃諮詢等配套服務。報告期內，雖然全球疫情持續反覆不定，但受惠於相關業務的拓展，供應鏈服務平台業務錄得收入人民幣4.83億元。

藉國家的「一帶一路」倡議，本集團搭建定位為「一站式專業家居展廳及消費品商城」的供應鏈服務平台，進軍海外市場，重點發展東南亞市場。供應鏈服務平台亦作為本集團向海外市場展示中國家居建材及消費品生產商的產品的跨國平台，同時，並為該等生產商提供營銷、品牌推廣及發展規劃諮詢等配套服務。報告期內，雖然全球疫情持續反覆不定，但受惠於相關業務的拓展，供應鏈服務平台業務錄得收入人民幣4.83億元。

為進一步加大供應鏈服務平台業務的營運能力，本集團對於2021年12月收購深圳市易達雲科技有限公司(「EDA」)進行重組。EDA初創於2014年，是一家專注跨境電商服務的互聯網科技公司，全球佈局已達12個國家，通過自主研發的跨境電商雲服務平台和全球化的業務支撐體系，助力本集團提升效率，降低成本、靈活應對多平台運營、海外倉儲物流及供應鏈海外分銷等各方面挑戰。上半年，受惠於收購EDA，本集團進一步拓寬供應鏈服務平台業務，推動收入有所上升。

為進一步加大供應鏈服務平台業務的營運能力，本集團對於2021年12月收購深圳市易達雲科技有限公司(「EDA」)進行重組。EDA初創於2014年，是一家專注跨境電商服務的互聯網科技公司，全球佈局已達12個國家，通過自主研發的跨境電商雲服務平台和全球化的業務支撐體系，助力本集團提升效率，降低成本、靈活應對多平台運營、海外倉儲物流及供應鏈海外分銷等各方面挑戰。上半年，受惠於收購EDA，本集團進一步拓寬供應鏈服務平台業務，推動收入有所上升。

# Management Discussion and Analysis

## 管理層討論及分析

### BUSINESS REVIEW AND OUTLOOK (Continued)

### 業務回顧與展望(續)

#### Q. HE (C )

#### 其他(續)

##### Supply Chain Service Platform Business (Continued)

##### 供應鏈服務平台業務(續)

本集團目前位於東南亞四國的商城，包括泰國曼谷、印尼唐格朗、緬甸仰光及柬埔寨金邊，已分別於2021年年底陸續開業，合計新增可租賃面積約8萬平方米，能為本集團帶來穩定的租賃及管理費用收入。本集團很有信心，隨著疫情逐漸緩和，加上消費者信心回升，供應鏈服務平台業務將會穩定推進。未來，本集團將按業務發展情況，計劃進一步開拓東南亞的分銷網絡，把握商機，推動該業務的長遠發展。

本集團目前位於東南亞四國的商城，包括泰國曼谷、印尼唐格朗、緬甸仰光及柬埔寨金邊，已分別於2021年年底陸續開業，合計新增可租賃面積約8萬平方米，能為本集團帶來穩定的租賃及管理費用收入。本集團很有信心，隨著疫情逐漸緩和，加上消費者信心回升，供應鏈服務平台業務將會穩定推進。未來，本集團將按業務發展情況，計劃進一步開拓東南亞的分銷網絡，把握商機，推動該業務的長遠發展。

##### Photovoltaic Business

##### 光伏業務

光伏產業作為能源革命中關鍵的戰略性新興產業之一，成為各國打造供應鏈內循環體系的焦點。2022年上半年，在碳達峰及碳中和目標引領和全球清潔能源加速應用背景下，中國光伏產業總體實現高速增長。中國聯塑立足於國家「雙碳」戰略及結合自身資源優勢，把握綠色轉型的機遇，於今年1月初宣佈成立廣東聯塑班皓新能源科技集團有限公司(「聯塑班皓」)全力進軍光伏產業，為集團開發新的增長引擎。

聯塑班皓是一家集研發、生產、銷售與售後服務為一體的創新企業，專注於太陽能發電技術等領域。公司積極引進國內外先進設備，不斷研發新技術，為工商企業、家庭客戶等推出優質的光伏建築一體化(「B」)材料以及太陽能光伏組件等產品，並提供合同能源管理、太陽能系統車站開發、設計、安裝與銷售等專業服務。

光伏產業作為能源革命中關鍵的戰略性新興產業之一，成為各國打造供應鏈內循環體系的焦點。2022年上半年，在碳達峰及碳中和目標引領和全球清潔能源加速應用背景下，中國光伏產業總體實現高速增長。中國聯塑立足於國家「雙碳」戰略及結合自身資源優勢，把握綠色轉型的機遇，於今年1月初宣佈成立廣東聯塑班皓新能源科技集團有限公司(「聯塑班皓」)全力進軍光伏產業，為集團開發新的增長引擎。

聯塑班皓是一家集研發、生產、銷售與售後服務為一體的創新企業，專注於太陽能發電技術等領域。公司積極引進國內外先進設備，不斷研發新技術，為工商企業、家庭客戶等推出優質的光伏建築一體化(「B」)材料以及太陽能光伏組件等產品，並提供合同能源管理、太陽能系統車站開發、設計、安裝與銷售等專業服務。



# Management Discussion and Analysis

## 管理層討論及分析

### BUSINESS REVIEW AND OUTLOOK (Continued)

#### MMA

2022年，面對全球複雜多變的經濟形勢和激烈的市場競爭，中國聯塑始終堅持穩健經營的發展原則，目標導向降本增效，繼續深化智能製造改革升級，以科技研發引領行業綠色可持續發展，提供綠色產品及服務，加強產業協同賦能，優化團隊和行銷管理，順勢而為，穩中求進，持續為股東帶來長遠回報。

### CAPITAL EXPENDITURE

於報告期內，本集團資本開支為約人民幣22.41億元，主要用於改進生產基地的自動化設備、現有生產基地的擴建工程、若干投資物業的建設及於業務合併中獲得的設施。

### FINANCIAL POSITION

本集團持續採取審慎的財務政策，其財務、資金運用和集資活動實行有效的中央管理及監察模式。本集團維持合理的資產負債水平及充足的流動資金。

於報告期末，本集團的債務總額(即借款、租賃負債及可換股貸款債務部份)為人民幣175.08億元，其中48.5%以美元計值、20.0%以港元計值、29.7%以人民幣計值、1.2%以澳元計值，而餘下0.6%則以其他貨幣計值。本集團的借款之實際年利率介乎1.1%至5.5%，到期期間介乎一年內至多於五年不等。本集團的資產負債率仍處於44.5%的健康水平。

### 業務回顧與展望(續)

#### 總結

2022年，面對全球複雜多變的經濟形勢和激烈的市場競爭，中國聯塑始終堅持穩健經營的發展原則，目標導向降本增效，繼續深化智能製造改革升級，以科技研發引領行業綠色可持續發展，提供綠色產品及服務，加強產業協同賦能，優化團隊和行銷管理，順勢而為，穩中求進，持續為股東帶來長遠回報。

### 資本開支

於報告期內，本集團資本開支為約人民幣22.41億元，主要用於改進生產基地的自動化設備、現有生產基地的擴建工程、若干投資物業的建設及於業務合併中獲得的設施。

### 財務狀況

本集團持續採取審慎的財務政策，其財務、資金運用和集資活動實行有效的中央管理及監察模式。本集團維持合理的資產負債水平及充足的流動資金。

於報告期末，本集團的債務總額(即借款、租賃負債及可換股貸款債務部份)為人民幣175.08億元，其中48.5%以美元計值、20.0%以港元計值、29.7%以人民幣計值、1.2%以澳元計值，而餘下0.6%則以其他貨幣計值。本集團的借款之實際年利率介乎1.1%至5.5%，到期期間介乎一年內至多於五年不等。本集團的資產負債率仍處於44.5%的健康水平。

# Management Discussion and Analysis

## 管理層討論及分析

---

### 財務狀況(續)

於報告期末，本集團的權益總額增至人民幣217.95億元。本集團的流動資產及流動負債分別為人民幣218.01億元及人民幣182.60億元。本集團的流動比率及速動比率從2021年12月31日的1.17及0.84分別上升至1.19及下降至0.83。

董事滙



# Management Discussion and Analysis

## 管理層討論及分析

### SIGNIFICANT INVESTMENTS (Continued)

#### FINANCIAL INVESTMENTS

At the end of the reporting period, the Group's financial investments were approximately RMB2,042 million (31 December 2021: RMB2,031 million). The investments included 46.2% of listed securities (including securities issued by companies located in China, such as home decoration and furniture retail operations, chemical raw material processing and property management companies; and securities issued by British car manufacturers), 3.1% of listed debt securities, 5.9% of non-listed debt securities, 0.6% of equity funds and 44.2% of non-listed securities. The carrying amount of these investments was lower than 5% of the Group's total assets as at 30 June 2022.

During the reporting period, the Group realized approximately RMB0.3 million of gains, generated from the global capital market volatility, and recognized approximately RMB530 million of unrealized losses and RMB24 million of foreign exchange gains. The investment portfolio generated a net return of approximately RMB15 million, comprising dividends and interest income.

Before making investment decisions, the Group would conduct thorough research on the market and potential investees. The Group would closely monitor and regularly supervise the performance of investees, and would adjust the investment strategy, in order to minimize the market volatility impact on the Group.

Other than what is disclosed above, the Group had no other significant investments.

### 重大投資(續)

#### 金融投資

於報告期末，本集團分別持有長期及短期金融投資約人民幣20.42億元(2021年12月31日：人民幣20.31億元)及人民幣6.96億元(2021年12月31日：人民幣8.23億元)。投資組合包括46.2%的上市股本證券(由位於()中國的家居裝飾及傢俱商場運營、化工原料加工及物業管理公司；及()英國的汽車製造商公司發行)、3.1%的上市債務證券、5.9%的非上市債務證券、0.6%的股票型基金及44.2%的非上市股本證券。該等各項投資的賬面值均低於本集團於2022年6月30日總資產的5%。

於報告期內，本集團確認約人民幣30萬元的已實現出售利益、因全球資本市場波動而產生約人民幣5.30億元的未實現虧損及確認約人民幣2,400萬元的匯兌利益。報告期內投資組合的收益為約人民幣1,500萬元，為股息及利息收益。

於作出投資決策前，本集團會審慎研究市場及潛在被投資方的資料。本集團會於購入後密切及定期監管被投資方的表現，並會審慎地調整投資策略，以期在必要時盡量減低市場波動對本集團的影響。

除上文所披露者外，於報告期末，本集團並無任何重大投資。

# Corporate Governance and Other Information

## 企業管治及其他資料

### AUDIT COMMITTEE

The Audit Committee consists of three independent non-executive directors, including the Chairman of the Audit Committee, Mr. H. H. Ho, and two other independent non-executive directors, Mr. C. S. Chan and Mr. E. S. & C. S. Chan. The Audit Committee is responsible for reviewing the financial statements of the Group and the internal control systems of the Group, and for recommending to the Board of Directors the appointment and removal of the external auditors. The Audit Committee also reviews the financial reporting process and the internal control systems of the Group, and for recommending to the Board of Directors the appointment and removal of the external auditors. The Audit Committee also reviews the financial reporting process and the internal control systems of the Group, and for recommending to the Board of Directors the appointment and removal of the external auditors.

### 審核委員會

本公司審核委員會已審閱本集團所採納的會計政策及本集團截至2022年6月30日止六個月的未經審核簡明綜合財務報表。該等簡明綜合財務報表未經審核，但已由本公司獨立核數師安永會計師事務所根據香港會計師公會頒佈的香港審閱委聘準則第2410號「由實體的獨立核數師執行中期財務資料審閱」進行審閱。

### CORPORATE GOVERNANCE PRACTICES

China Lesso Group Holdings Limited has adopted the principles of corporate governance and business ethics. The Board believes that good corporate governance and business ethics are key to achieving sustainable development, building investor confidence in the Company, and ensuring and enhancing shareholder rights. The Board believes that good corporate governance and business ethics are key to achieving sustainable development, building investor confidence in the Company, and ensuring and enhancing shareholder rights. The Board believes that good corporate governance and business ethics are key to achieving sustainable development, building investor confidence in the Company, and ensuring and enhancing shareholder rights.

### 企業管治常規

中國聯塑一直致力保持本集團高水平的企業管治常規及商業道德。董事會相信，良好的企業管治常規及商業道德，是達致可持續發展、建立投資者對本公司的信心以及保障和提升股東權益的關鍵。

To pursue good and high-level corporate governance practices, the Board will periodically review the Company's corporate governance practices to meet the expectations of shareholders for more refined and complete practices, and fulfill its commitment to pursue excellence in corporate governance. The Board believes that, during the reporting period, the Company has complied with all applicable provisions of the Code.

### MODEL CODE FOR SECURITIES TRANSACTIONS BY DIRECTORS

The Company has adopted the Model Code for Securities Transactions by Directors as the standard for the Company's directors to conduct securities transactions. After consulting with the Board, all directors have confirmed that they have complied with the provisions of the Model Code for Securities Transactions by Directors throughout the reporting period. The Model Code for Securities Transactions by Directors also applies to other specific senior management personnel of the Company.

### 董事進行證券交易之標準守則

本公司已採納標準守則作為本公司董事進行證券交易之守則。經向董事特定查詢後，所有董事確認彼等於報告期內一直遵守標準守則所載之規定標準。標準守則亦適用於本公司其他特定之高級管理人員。

# Corporate Governance and Other Information

## 企業管治及其他資料

### DIRECTORS' AND CHIEF EXECUTIVE'S INTERESTS AND SHORT POSITIONS IN SHARES, UNDERLYING SHARES AND DEBENTURES

### 董事及行政總裁於股份、相關股份及債權證的權益及淡倉

As at 30 June 2022, the interests and short positions of the Directors and the Chief Executive in the shares, underlying shares and debentures of the Company and its associated corporations (within the meaning of sections 336 and 337 of the Securities and Futures Ordinance (SFO) (the "SFO"), Chapter 336 of the Securities and Futures Regulations (the "SFR") and Part 2 of the Companies Ordinance (the "CO")) are set out below:

於2022年6月30日，本公司董事及行政總裁於本公司或其任何相聯法團(證券及期貨條例第336部內的定義)的股份、相關股份及債權證中擁有根據證券及期貨條例第352條須於本公司存置的登記冊中記錄，或根據標準守則須通知本公司及聯交所的權益及淡倉如下：

#### (A) INTERESTS AND SHORT POSITIONS IN SHARES OF THE COMPANY

#### (A) 於本公司股份的權益

Name 姓名	Number and capacity of shares <sup>(a)</sup> 股份數目及性質 <sup>(a)</sup>			Total 總數	Percentage of the issued share capital of the Company 佔本公司已發行股本的百分比
	Beneficial owner 實益擁有人	Interests of spouse 配偶權益	Other interests 其他權益		
黃聯禧 Wong Lun Hei	2,308,000 ( ) <sup>(1)</sup>	2,122,485,000 ( ) <sup>(1)(2)</sup>	2,124,793,000 ( )	2,124,793,000 ( )	68.49%
左笑萍 Tso Si Ping	2,308,000 ( ) <sup>(1)</sup>	2,122,485,000 ( ) <sup>(1)(2)</sup>	2,124,793,000 ( )	2,124,793,000 ( )	68.49%
左滿倫 Tso Man Lun	4,642,000 ( )		4,642,000 ( )	4,642,000 ( )	0.15%
羅建峰 Lo Kin Fung	1,927,000 ( )		1,927,000 ( )	1,927,000 ( )	0.06%
陶志剛 Tao Zhi Gong	30,000 ( )		30,000 ( )	30,000 ( )	

(1) The shares are held in the name of the beneficial owner.

(2) The shares are held in the name of the beneficial owner's spouse.

(3) The shares are held in the name of the beneficial owner's child.

(4) The shares are held in the name of the beneficial owner's parent.

(5) The shares are held in the name of the beneficial owner's grandchild.

(6) The shares are held in the name of the beneficial owner's grandparent.

(7) The shares are held in the name of the beneficial owner's grandchild.

(8) The shares are held in the name of the beneficial owner's grandparent.

(9) The shares are held in the name of the beneficial owner's grandchild.

(10) The shares are held in the name of the beneficial owner's grandparent.

附註：

(1) 字母「H」指該人士於該等證券的好倉。

(2) 該等本公司股份由新富星所持有。該公司由西溪發展全資擁有，並最終由 B... (B...) 作為一項全權信託(「該信託」)，黃聯禧先生(「黃先生」)為其財產授予人)的信託人所擁有。該信託的全權信託受益人包括黃先生及其家族成員。根據證券及期貨條例，黃先生及左笑萍女士被視為為該信託所持有的上述本公司股份中擁有權益。

(3) 左笑萍女士直接持有本公司的2,308,000股股份。黃先生為左笑萍女士的配偶，因此根據證券及期貨條例，黃先生被視為為左笑萍女士於其中擁有權益的該等本公司股份中擁有權益。

(4) 該等股份實指上文附註( )所述的同一本公司股份權益。

# Corporate Governance and Other Information

## 企業管治及其他資料

### DIRECTORS' AND CHIEF EXECUTIVE'S INTERESTS AND SHORT POSITIONS IN SHARES, UNDERLYING SHARES AND DEBENTURES (Continued)

董事及行政總裁於股份、相關股份及債權證的權益及淡倉(續)

(B) INTERESTS AND SHORT POSITIONS OF ASSOCIATED CORPORATIONS

(B) 於相聯法團股份的權益

Associated corporation	Name	Number and capacity of shares <sup>(a)</sup> 股份數目及性質 <sup>(a)</sup>			Percentage of the registered capital of the associated corporation 佔相聯法團註冊資本的百分比
		Beneficial Owner	Interests of controlled corporation	Total	
相聯法團	姓名	實益擁有人	受控法團權益	總數	
蘇永葆環保科技股份有限公司	左滿倫	3,840,000 ( )		3,840,000 ( )	4.80% <sup>(1)</sup>
江蘇永葆環保科技股份有限公司	羅建峰	2,640,000 ( )		2,640,000 ( )	3.30% <sup>(1)</sup>
EDA Cloud Services Holdings Limited	左滿倫		6,846 ( ) <sup>(2)</sup>	6,846 ( )	3.00%
易達雲科技控股有限公司	羅建峰		6,846 ( ) <sup>(2)</sup>	6,846 ( )	3.00%

附註：

(1) 該董事的權益指彼悉數行使從該相聯法團的股東獲授的期權後所購買和收購的該相聯法團股份數目。於2022年4月19日，董事悉數行使其獲授的購股權。購股權計劃的詳情載於簡明綜合財務報表附註28(A)。

(1) 字母「」指該人士於該等證券的好倉。

(2) 於2021年12月，公司註冊資本結構發生變更，使註冊資本增至人民幣80,000,000元。於報告期內，相關董事所持權益概無變動。

(2) 於2021年12月，公司註冊資本結構發生變更，使註冊資本增至人民幣80,000,000元。於報告期內，相關董事所持權益概無變動。

(3) 該董事的權益指彼悉數行使從該相聯法團的股東獲授的期權後所購買和收購的該相聯法團股份數目。於2022年4月19日，董事悉數行使其獲授的購股權。購股權計劃的詳情載於簡明綜合財務報表附註28(A)。

(3) 該董事的權益指彼悉數行使從該相聯法團的股東獲授的期權後所購買和收購的該相聯法團股份數目。於2022年4月19日，董事悉數行使其獲授的購股權。購股權計劃的詳情載於簡明綜合財務報表附註28(A)。

除上文所披露者外，於2022年6月30日，本公司董事或行政總裁概無於本公司或其任何相聯法團的任何股份、相關股份及債權證中擁有任何根據證券及期貨條例第352條須於登記冊中記錄，或根據標準守則須通知本公司及聯交所的權益或淡倉。

除上文所披露者外，於2022年6月30日，本公司董事或行政總裁概無於本公司或其任何相聯法團的任何股份、相關股份及債權證中擁有任何根據證券及期貨條例第352條須於登記冊中記錄，或根據標準守則須通知本公司及聯交所的權益或淡倉。

# Corporate Governance and Other Information

## 企業管治及其他資料

### INTERESTS AND SHORT POSITIONS OF OTHER SHAREHOLDERS PURSUANT TO SFO

### 根據證券及期貨條例其他股東的權益及淡倉

於2022年6月30日，本公司董事及行政總裁於本公司股份或相關股份中擁有根據證券及期貨條例第336條須予存置的登記冊中記錄的權益或淡倉如下：

於2022年6月30日，於本公司股份或相關股份中擁有根據證券及期貨條例第336條須予存置的登記冊中記錄的權益或淡倉的人士(本公司董事及行政總裁除外)如下：

Name of Shareholders	Capacity	Number of issued ordinary shares held <sup>(a)</sup>	Percentage of the issued share capital of the Company
股東名稱	身份	持有的已發行普通股數目 <sup>(a)</sup>	佔本公司已發行股本的百分比
B... .. (B... ..)	信託人	2,122,485,000 ( ) <sup>(1)</sup>	68.41%
B... .. (B... ..)	信託人	2,122,485,000 ( ) <sup>(1)</sup>	68.41%
西溪發展	受控法團權益	2,122,485,000 ( ) <sup>(1)</sup>	68.41%
新富星	實益擁有人	2,122,485,000 ( ) <sup>(1)</sup>	68.41%

(1) 該等股份實指上文「董事及行政總裁於股份、相關股份及債權證的權益及淡倉：(A)於本公司股份的權益」一節附註( )所述的同一本公司股份權益。

附註：  
( ) 字母「」指該人士於該等證券的好倉。  
( ) 該等股份實指上文「董事及行政總裁於股份、相關股份及債權證的權益及淡倉：(A)於本公司股份的權益」一節附註( )所述的同一本公司股份權益。

除上文所披露者外，於2022年6月30日，本公司董事概不知悉任何人士或法團(本公司董事及行政總裁除外)於本公司任何股份或相關股份中擁有根據證券及期貨條例第336條須予存置的登記冊記錄的任何權益或淡倉。

除上文所披露者外，於2022年6月30日，本公司董事概不知悉任何人士或法團(本公司董事及行政總裁除外)於本公司任何股份或相關股份中擁有根據證券及期貨條例第336條須予存置的登記冊記錄的任何權益或淡倉。

### PURCHASE, SALE OR REDEMPTION OF LISTED SECURITIES

### 購買、出售或贖回上市證券

本公司或其任何附屬公司於報告期內概無購買、出售或贖回任何本公司的上市證券。

本公司或其任何附屬公司於報告期內概無購買、出售或贖回任何本公司的上市證券。



# Corporate Governance and Other Information

## 企業管治及其他資料

### DISCLOSURE PURSUANT TO RULES 13.18 AND 13.21 OF THE LISTING RULES

### 根據上市規則第13.18條及第13.21條作出的披露

(A) 於2019年7月30日，本公司(作為擔保人)及其全資附屬公司(作為借款人)與銀團貸款人訂立一項相當於9億美元，年利率為倫敦銀行同業拆息加1.60%的雙幣銀團定期貸款及循環信貸融資之融資協議(「融資協議」)。融資協議項下的最後到期日為首次動用當日48個月後的日期。

於2019年10月23日，有關融資協議的銀團及修訂協議(「銀團及修訂協議」)由(其中包括)擔保人與借款人訂立。根據銀團及修訂協議的條款及條件，銀團貸款人數目將增加，而該融資之總承擔將增至相當於11.00億美元。除上述修訂及補充外，融資協議之所有其他主要條款均維持十足效力及有效。

根據融資協議(經銀團及修訂協議修訂)，黃氏家族須共同直接或間接擁有(且並無抵押)本公司已發行股本最少51%實益股權(佔最少51%的表決權)。否則，將被視為融資協議項下的違約事件。

(A) 於2019年7月30日，本公司(作為擔保人)及其全資附屬公司(作為借款人)與銀團貸款人訂立一項相當於9億美元，年利率為倫敦銀行同業拆息加1.60%的雙幣銀團定期貸款及循環信貸融資之融資協議(「融資協議」)。融資協議項下的最後到期日為首次動用當日48個月後的日期。

於2019年10月23日，有關融資協議的銀團及修訂協議(「銀團及修訂協議」)由(其中包括)擔保人與借款人訂立。根據銀團及修訂協議的條款及條件，銀團貸款人數目將增加，而該融資之總承擔將增至相當於11.00億美元。除上述修訂及補充外，融資協議之所有其他主要條款均維持十足效力及有效。

根據融資協議(經銀團及修訂協議修訂)，黃氏家族須共同直接或間接擁有(且並無抵押)本公司已發行股本最少51%實益股權(佔最少51%的表決權)。否則，將被視為融資協議項下的違約事件。

# Corporate Governance and Other Information

## 企業管治及其他資料

### DISCLOSURE PURSUANT TO RULES 13.18 AND 13.21 OF THE LISTING RULES (Continued)

### 根據上市規則第13.18條及第13.21條作出的披露(續)

(B) 於2021年7月15日，本公司(作為擔保人)及其全資附屬公司(作為借款人)與銀團貸款人訂立一項相當於5.5億美元(其後可增至最多相當於7億美元)，年利率為倫敦銀行同業拆息加1.40%的雙幣銀團定期貸款及循環信貸融資之融資協議(「融資協議」)。融資協議項下的到期日為(1)首次動用當日及(2)其中一項定期融資的可用期結束當日(以較早者為準)起計滿48個月當日，惟可根據融資協議的條款及條件進一步延長12個月。

根據融資協議，黃氏家族須共同直接或間接擁有(且並無抵押)本公司已發行股本最少51%實益股權(佔最少51%的表決權)。否則，將被視為融資協議項下的違約事件。

(B) 於2021年7月15日，本公司(作為擔保人)及其全資附屬公司(作為借款人)與銀團貸款人訂立一項相當於5.5億美元(其後可增至最多相當於7億美元)，年利率為倫敦銀行同業拆息加1.40%的雙幣銀團定期貸款及循環信貸融資之融資協議(「融資協議」)。融資協議項下的到期日為(1)首次動用當日及(2)其中一項定期融資的可用期結束當日(以較早者為準)起計滿48個月當日，惟可根據融資協議的條款及條件進一步延長12個月。

根據融資協議，黃氏家族須共同直接或間接擁有(且並無抵押)本公司已發行股本最少51%實益股權(佔最少51%的表決權)。否則，將被視為融資協議項下的違約事件。

# Corporate Governance and Other Information

## 企業管治及其他資料

### CHANGE IN COMPOSITION OF BOARD COMMITTEE

自2022年8月30日起，黃聯禧先生(本公司之執行董事)不再擔任本公司提名委員會(「提名委員會」)主席，但仍留任提名委員會成員，而呂建東女士(本公司獨立非執行董事)被委任為提名委員會主席。

### 董事委員會組成變更

自2022年8月30日起，黃聯禧先生(本公司之執行董事)不再擔任本公司提名委員會(「提名委員會」)主席，但仍留任提名委員會成員，而呂建東女士(本公司獨立非執行董事)被委任為提名委員會主席。

除上文所披露者外，概無其他有關根據上市規則第13.51B(1)條須予披露的本公司董事的資料。

除上文所披露者外，概無其他有關根據上市規則第13.51B(1)條須予披露的本公司董事的資料。

### INTERIM DIVIDEND

董事會已議決不宣派截至2022年6月30日止六個月之中期股息(2021年上半年：每股12港仙)。本公司已於2022年7月22日(星期五)就截至2021年12月31日止年度向股東派付末期股息每股26港仙。

### 中期股息

董事會已議決不宣派截至2022年6月30日止六個月之中期股息(2021年上半年：每股12港仙)。本公司已於2022年7月22日(星期五)就截至2021年12月31日止年度向股東派付末期股息每股26港仙。

# Report on Review of Condensed Consolidated Financial Statements

## 簡明綜合財務報表的審閱報告



To the board of directors of China Lesso Group Holdings Limited

(Incorporated in the Cayman Islands with limited liability)

### INTRODUCTION

我們已審閱載於第34至87頁的中期財務資料，當中包括中國聯塑集團控股有限公司(「貴公司」)及其附屬公司(統稱「貴集團」)於2022年6月30日的簡明綜合財務狀況表以及截至該日止六個月的相關簡明綜合損益及其他全面收益表、簡明綜合權益變動表及簡明綜合現金流量表以及說明附註。香港聯合交易所有限公司證券上市規則規定，就中期財務資料編製的報告必須符合其相關條文及香港會計師公會(「香港會計師公會」)頒佈之香港會計準則第34號「中期財務報告」(「香港會計準則第34號」)。

貴公司董事須負責根據香港會計準則第34號編製及呈報此中期財務資料。我們的責任是根據我們的審閱對此中期財務資料作出結論。根據雙方協定的委聘條款，僅向全體董事會報告，除此之外本報告不作其他用途，我們概不就本報告書的內容對任何其他人士負責或承擔責任。

致中國聯塑集團控股有限公司董事會

(於開曼群島註冊成立的有限責任公司)

### 引言

我們已審閱載於第34至87頁的中期財務資料，當中包括中國聯塑集團控股有限公司(「貴公司」)及其附屬公司(統稱「貴集團」)於2022年6月30日的簡明綜合財務狀況表以及截至該日止六個月的相關簡明綜合損益及其他全面收益表、簡明綜合權益變動表及簡明綜合現金流量表以及說明附註。香港聯合交易所有限公司證券上市規則規定，就中期財務資料編製的報告必須符合其相關條文及香港會計師公會(「香港會計師公會」)頒佈之香港會計準則第34號「中期財務報告」(「香港會計準則第34號」)。

貴公司董事須負責根據香港會計準則第34號編製及呈報此中期財務資料。我們的責任是根據我們的審閱對此中期財務資料作出結論。根據雙方協定的委聘條款，僅向全體董事會報告，除此之外本報告不作其他用途，我們概不就本報告書的內容對任何其他人士負責或承擔責任。

# Report on Review of Condensed Consolidated Financial Statements

## 簡明綜合財務報表的審閱報告

### SCOPE OF REVIEW

我們已根據香港會計師公會所頒佈的香港審閱委聘準則第2410號「由實體的獨立核數師執行中期財務資料審閱」進行審閱。審閱中期財務資料包括主要向負責財務及會計事務的人員作出查詢，並應用分析和其他審閱程序。審閱的範圍遠較根據香港審核準則進行審核的範圍為小，故不能令我們可保證我們將知悉在審核中可能被發現的所有重大事項。因此，我們不會發表審核意見。

### CONCLUSION

按照我們的審閱，我們並無發現任何事項，令我們相信中期財務資料在各重大方面未有根據香港會計準則第34號編製。

#### Ernst & Young

Chartered Accountants  
27/F, One Finance Street  
979, Tsim Sha Tsui  
Kowloon, Hong Kong  
29 August 2022

### 審閱範圍

我們已根據香港會計師公會所頒佈的香港審閱委聘準則第2410號「由實體的獨立核數師執行中期財務資料審閱」進行審閱。審閱中期財務資料包括主要向負責財務及會計事務的人員作出查詢，並應用分析和其他審閱程序。審閱的範圍遠較根據香港審核準則進行審核的範圍為小，故不能令我們可保證我們將知悉在審核中可能被發現的所有重大事項。因此，我們不會發表審核意見。

### 結論

按照我們的審閱，我們並無發現任何事項，令我們相信中期財務資料在各重大方面未有根據香港會計準則第34號編製。

#### 安永會計師事務所

執業會計師  
香港鰂魚涌  
英皇道979號  
太古坊一座27樓  
2022年8月29日

# Condensed Consolidated Statement of Profit or Loss and Other Comprehensive Income

## 簡明綜合損益及其他全面收益表

Six months ended 30 June 2022 截至2022年6月30日止六個月

		Six months ended 30 June 截至6月30日止六個月	
		2022 RMB'000 人民幣千元 (Unaudited) (未經審核)	2021 RMB'000 人民幣千元 (Unaudited) (未經審核)
		附註	
<b>REVENUE</b>	收入	4	14,889,613
Cost of sales	銷售成本		(10,946,918)
<b>GROSS PROFIT</b>	毛利		3,942,695
Other income, gains and interests	其他收入、收益及利益	4	228,365
Selling and distribution expenses	銷售及分銷開支		(665,952)
Administrative expenses	行政開支		(749,073)
Impairment losses on financial and contractual assets	金融及合約資產的減值虧損		(103,679)
Other expenses	其他開支		(894,876)
Finance costs	融資成本	5	(262,168)
Share of profits of associates	分佔聯營公司業績		61,671
Share of profits of a joint venture	分佔一間合營企業業績		1,045
<b>PROFIT BEFORE TAX</b>	除稅前溢利	6	1,558,028
Income tax expense	所得稅開支	7	(256,528)
<b>PROFIT FOR THE PERIOD</b>	期內溢利		1,301,500
<b>OTHER COMPREHENSIVE INCOME</b>	其他全面收益		
Items that may be reclassified to profit or loss:	其後可能重新歸類至損益的項目：		
Change in the fair value of debt instruments measured at fair value through profit or loss (net of tax)	按公允價值計入其他全面收益的債務工具的公允價值變動(稅後淨額)		(75,980)
Share of other comprehensive income of a joint venture (net of tax)	分佔一間聯營公司的其他全面收益(稅後淨額)		(7,127)
Exchange differences arising from translation of financial statements of foreign operations	折算外幣報表產生的匯兌差額		(332,162)
			(415,269)
Items that will not be reclassified to profit or loss:	其後不會重新歸類至損益的項目：		
Change in the fair value of equity instruments measured at fair value through other comprehensive income	按公允價值計入其他全面收益的股本工具的公允價值變動		(195,653)
			63,541
<b>OTHER COMPREHENSIVE INCOME FOR THE PERIOD</b>	期內其他全面收益		(610,922)
<b>TOTAL COMPREHENSIVE INCOME FOR THE PERIOD</b>	期內全面收益總額		690,578
			1,601,003

# Condensed Consolidated Statement of Profit or Loss and Other Comprehensive Income

## 簡明綜合損益及其他全面收益表

Six months ended 30 June 2022 截至2022年6月30日止六個月

		Six months ended 30 June 截至6月30日止六個月	
		2022 RMB'000 人民幣千元 (Unaudited) (未經審核)	2021 RMB'000 人民幣千元 (Unaudited) (未經審核)
		附註	
Profit or loss attributable to owners of the company		以下應佔期內溢利：	
		本公司擁有人	1,295,174
		非控制權益	(35,075)
			1,301,500
Profit or loss attributable to owners of the company		以下應佔期內全面	
		收益總額：	
		本公司擁有人	681,432
		非控制權益	(65,226)
			690,578
<b>EARNINGS PER SHARE ATTRIBUTABLE TO OWNERS OF THE COMPANY</b>	本公司擁有人應佔		
Basic and diluted	每股盈利	9	
	基本及攤薄		
			RMB0.42
			人民幣0.42元
			R0.59
			人民幣0.59元

# Condensed Consolidated Statement of Financial Position

## 簡明綜合財務狀況表

As at 30 June 2022 於2022年6月30日

	附註	30 June 6月30日 2022 RMB'000 人民幣千元 (Unaudited) (未經審核)	31 December 12月31日 2021 RMB'000 人民幣千元 (Audited) (經審核)
<b>NON-CURRENT ASSETS</b>			
非流動資產			
物業、廠房及設備	10	12,784,190	12,331,567
使用權資產	11	2,382,018	2,378,954
投資物業	12	8,692,038	7,809,639
購買土地、物業、廠房及設備 所支付的按金		1,188,909	1,043,250
商譽		540,086	495,857
其他無形資產		529,415	547,836
於聯營公司的權益	13	2,193,508	2,618,990
於一間合營企業的權益		13,846	12,801
其他金融資產	14	2,042,082	2,031,511
應收借款	15	67,100	86,400
其他非流動資產		407,183	385,376
合約資產	17	40,732	39,980
遞延稅項資產		482,557	349,105
<b>非流動資產總額</b>		<b>31,363,664</b>	<b>30,131,266</b>
<b>CURRENT ASSETS</b>			
流動資產			
存貨	16	6,661,456	6,881,329
合約資產	17	600,191	576,901
其他金融資產	14	695,711	822,696
應收借款	15	1,093,907	1,152,292
貿易應收款項及票據	18	4,939,764	4,212,442
預付款、按金及其他應收 款項	19	2,228,483	2,130,992
現金及銀行存款	20	5,581,311	7,646,249
<b>持作出售資產</b>	21	<b>–</b>	<b>929,022</b>
<b>流動資產總額</b>		<b>21,800,823</b>	<b>24,351,923</b>
<b>CURRENT LIABILITIES</b>			
流動負債			
合約負債	17	1,785,300	3,249,079
貿易應付款項及票據	22	8,006,252	7,545,637
其他應付款項及應計費用	23	2,249,070	1,697,228
應付稅項		227,542	360,574
借款	24	5,877,751	7,279,814
可換股貸款	25	–	624,430
租賃負債		92,906	77,670
其他金融負債	26	21,320	29,171
<b>流動負債總額</b>		<b>18,260,141</b>	<b>20,863,603</b>
<b>NET CURRENT ASSETS</b>		<b>3,540,682</b>	<b>3,488,320</b>
<b>TOTAL ASSETS LESS CURRENT LIABILITIES</b>		<b>34,904,346</b>	<b>33,619,586</b>
<b>資產總額減流動 負債</b>		<b>34,904,346</b>	<b>33,619,586</b>

# Condensed Consolidated Statement of Financial Position

## 簡明綜合財務狀況表

As at 30 June 2022 於2022年6月30日

	附註	30 June 6月30日 2022 RMB'000 人民幣千元 (Unaudited) (未經審核)	31 Dec 12月31日 2021 R'000 人民幣千元 (Audited) (經審核)
<b>NON-CURRENT LIABILITIES</b>			
Borrowings	24	11,139,356	9,879,291
Lease liabilities		397,789	414,698
Other long-term payables		7,287	10,385
Long-term employee benefits provisions		5,622	5,219
Other financial liabilities	26	399	42,188
Deferred tax liabilities		1,286,853	1,200,818
Deferred income		271,584	260,224
<b>Non-current liabilities total</b>		<b>13,108,890</b>	11,812,823
<b>Net assets</b>		<b>21,795,456</b>	21,806,763
<b>EQUITY</b>			
Share capital	27	135,344	135,344
Reserves		20,629,790	20,635,797
Equity attributable to owners of the company		20,765,134	20,771,141
Non-controlling interests		1,030,322	1,035,622
<b>Total equity</b>		<b>21,795,456</b>	21,806,763

**Wong Luen Hei**  
黃聯禧  
Director  
董事

**Luo Jianfeng**  
羅建峰  
Director  
董事



# Condensed Consolidated Statement of Changes in Equity

## 簡明綜合權益變動表

Si months ended 30 June 2022 截至2022年6月30日止六個月

	股本	股份溢價	獎券計劃所持股份	股份	購股權儲備	法定儲備	資本儲備	合併儲備	對沖儲備	公允價值儲備	匯率波動儲備	可供股款權益儲備	保留溢利	總計	非控制權益	權益總額
	人民幣千元	人民幣千元	人民幣千元	人民幣千元	人民幣千元	人民幣千元	人民幣千元	人民幣千元	人民幣千元	人民幣千元	人民幣千元	人民幣千元	人民幣千元	人民幣千元	人民幣千元	人民幣千元
A 1, 2021	135,344	1,905,618	(85,440)	(85,440)	2,513,811	(65,726)	5,515	(1,269)	(187,478)	168,920	27,605	15,424,227	19,841,127	512,995	20,354,122	
期內溢利																
期內其他全面收益																
期內全面收益總額																
非控制權益																
業務合併產生的																
出售																
非控制權益																
出售按公允價值計入其他全面																
收益的股本工具後購讓																
公允價值儲備																
2020年已宣派末期股息(附註8)																
確認為非控制權益分派的																
股息																
以股本付款之購股權安排																
(附註28(A))																
投資回報																
分佔一間聯營公司的資本儲備																
轉撥至法定儲備																
A 30, 2021 (未經審核)	135,344	1,905,618	(85,440)	(85,440)	2,517,114	(66,042)	5,515	4,019	(19,901)	(44,233)	27,605	16,293,758	20,536,042	606,844	21,142,886	
#																
A 30, 2021																

該等儲備賬構成於2021年6月30日簡明綜合財務狀況表中儲備人民幣20,400,698,000元。

附註：

( ) 根據中國公司法，本公司於中國註冊的各間附屬公司須撥撥根據中國公認會計原則釐定的年度法定除稅後溢利(經扣除任何過往年度虧損後)的10%至法定儲備，直至儲備金結餘達到其註冊資本的50%為止。法定儲備可用於抵銷過往年度虧損或增資，惟法定儲備的餘下結餘不得少於註冊資本的25%。

( ) 資本儲備主要指有關收購非控制權益的代價與應佔所收購淨資產賬面價值之間的差額。

# Condensed Consolidated Statement of Cash Flows

## 簡明綜合現金流量表

Six months ended 30 June 2022 截至2022年6月30日止六個月

		Six months ended 30 June 截至6月30日止六個月	
		2022 RMB'000 人民幣千元 (Unaudited) (未經審核)	2021 R'000 人民幣千元 (Unaudited) (未經審核)
<b>OPERATING ACTIVITIES</b>			
	經營活動		
	除稅前溢利	1,558,028	2,260,090
	就以下各項作出調整：		
	利息收益	(60,475)	(54,673)
	已撥入的政府補助	(10,668)	(2,756)
	其他金融負債公允價值變動		
	利益	(41,672)	(2,814)
	提早償還可換股貸款		
	利益	(3,726)	
	投資收益	(14,277)	(2,566)
	出售一間附屬公司所得利益	(5,792)	
	終止使用權資產所得		
	利益	(2,127)	(396)
	議價收購所得利益	(30)	(463)
	利息開支	262,168	256,045
	折舊及攤銷	1,027,254	616,616
	撇減存貨至可變現淨值		
	淨額	18,938	
	出售其他無形資產和		
	物業、廠房及設備項目		
	的(利益)虧損	(5,764)	7,106
	物業、廠房及設備		
	減值	-	21,720
	投資物業公允價值變動		
	虧損	-	85,768
	出售視作出售聯營公司		
	(利益)虧損	(5,270)	56,670
	按公允價值計入損益的金融		
	工具的公允價值變動淨額	243,996	(205,307)
	以股本付款之購股權開支	-	2,687
	應收借款減值	51,611	
	合約資產(減值撥回)		
	減值淨額	(7,412)	2,337
	貿易應收款項及票據		
	減值淨額	47,856	84,372
	預付款減值淨額	-	1,448
	其他應收款項減值淨額	11,624	1,366
	分佔聯營公司業績	(61,671)	(122,180)
	分佔一間合營企業業績	(1,045)	(782)
		3,001,546	3,004,288
	其他非流動資產增加	(12,047)	(63,204)
	存貨減少(增加)	207,912	(1,653,167)
	合約資產(增加)減少	(16,630)	9,469
	應收借款減少(增加)	26,074	(492,508)
	貿易應收款項及票據增加	(613,071)	(377,215)
	預付款、按金及其他應收款項		
	減少(增加)	324,590	(733,662)
	合約負債(減少)增加	(1,463,779)	1,335,174
	貿易應付款項及票據		
	增加(減少)	361,797	(464,192)
	其他應付款項及應計費用減少	(190,764)	(10,309)
	其他長期應付款項減少	(3,098)	
	遞延收益增加	22,028	9,173
	經營產生的現金	1,644,558	563,847
	已收銀行利息	58,700	52,927
	已付企業所得稅	(424,099)	(435,509)
	經營活動所得現金流量淨額	1,279,159	181,265

# Condensed Consolidated Statement of Cash Flows

## 簡明綜合現金流量表

Six months ended 30 June 2022 截至2022年6月30日止六個月

		Six months ended 30 June 截至6月30日止六個月	
		2022 RMB'000 人民幣千元 (Unaudited) (未經審核)	2021 R'000 人民幣千元 (未經審核)
		附註	
<b>INVESTING ACTIVITIES</b>			
	投資活動		
	購買物業、廠房及設備項目	(1,325,793)	(1,715,357)
	出售其他無形資產和物業、廠房及設備項目的所得款項	51,056	14,899
	出售持有出售資產所得款項	933,829	
	使用權資產增加	(22,906)	(95,947)
	投資物業增加	(972,711)	(168,026)
	使用權資產按金	-	17,506
	其他無形資產增加	(8,842)	(2,128)
	聯營公司增加	(18,503)	(284,384)
	收購附屬公司	(32,987)	(268,681)
	購買其他金融資產	(366,816)	(177,050)
	出售其他金融資產所得款項	17,651	727,089
	已收投資收益	14,277	2,566
	出售一間附屬公司所得款項	31,737	
	出售一間聯營公司所得款項	5,000	
	已收一間聯營公司的股息	73,657	36,425
	已收其他金融資產的利息	1,470	1,564
	受限制現金(增加) 減少	(203,987)	77,126
	投資活動所用現金流量淨額	(1,823,868)	(1,834,398)
<b>FINANCING ACTIVITIES</b>			
	融資活動		
	新增銀行借款	5,023,966	6,824,264
	償還銀行及其他貸款	(6,390,147)	(4,010,986)
	預付收購一間附屬公司非控制權益	(28,800)	
	非控制權益		
	出資	5,476	22,191
	投資回報	-	(4,475)
	收購非控制權益	(50,863)	
	行使購股權所得款項	2,892	
	償還租賃負債	(82,615)	(39,062)
	已付利息	(214,503)	(206,193)
	已付非控制權益股息	(12,924)	(2,129)
	融資活動(所用) 所得現金流量淨額	(1,747,518)	2,583,610
<b>NET (DECREASE)/INCREASE IN CASH AND CASH EQUIVALENTS</b>			
	現金及現金等價物(減少) 增加淨額	(2,292,227)	930,477
	期初的現金及現金等價物	6,174,456	6,442,254
	外幣匯率變動的影響淨額	23,302	(14,823)
<b>CASH AND CASH EQUIVALENTS AT END OF THE PERIOD</b>			
	期末的現金及現金等價物	3,905,531	7,357,908
<b>ANALYSIS OF BALANCES OF CASH AND CASH EQUIVALENTS</b>			
	現金及現金等價物的結餘分析		
	定期存款(於獲取時原有限期為三個月或以下)	20 123,423	542,708
	現金及銀行結餘	20 3,782,108	6,815,200
		<b>3,905,531</b>	<b>7,357,908</b>

# Notes to Condensed Consolidated Financial Statements

## 簡明綜合財務報表附註

### 1. CORPORATE AND GROUP INFORMATION

本公司為一間於開曼群島註冊成立的有限公司。其註冊辦事處及主要營業地點載於本中期報告「公司資料」部分。

本集團主要從事製造及銷售建材家居產品、提供裝修及安裝工程、環境工程及其他相關服務、物流及其他相關服務、金融服務和物業租賃及其他相關服務。

本簡明綜合財務報表於2022年8月29日獲董事會批准及授權刊發。

### 2.1 BASIS OF PREPARATION

本集團截至2022年6月30日止六個月的簡明綜合財務報表乃根據上市規則附錄16的適用披露規定及香港會計師公會所頒佈的香港會計準則第34號「中期財務報告」編製。本財務報表按歷史成本法編製，惟按公允價值計量的投資物業、其他金融資產、持作出售資產及其他金融負債除外。本簡明綜合財務報表乃以人民幣呈列，除另有指明外，所有價值均調整至最接近的千元數。

### 1. 公司及集團資料

本公司為一間於開曼群島註冊成立的有限公司。其註冊辦事處及主要營業地點載於本中期報告「公司資料」部分。

本集團主要從事製造及銷售建材家居產品、提供裝修及安裝工程、環境工程及其他相關服務、物流及其他相關服務、金融服務和物業租賃及其他相關服務。

本簡明綜合財務報表於2022年8月29日獲董事會批准及授權刊發。

### 2.1 編製基準

本集團截至2022年6月30日止六個月的簡明綜合財務報表乃根據上市規則附錄16的適用披露規定及香港會計師公會所頒佈的香港會計準則第34號「中期財務報告」編製。本財務報表按歷史成本法編製，惟按公允價值計量的投資物業、其他金融資產、持作出售資產及其他金融負債除外。本簡明綜合財務報表乃以人民幣呈列，除另有指明外，所有價值均調整至最接近的千元數。

# Notes to Condensed Consolidated Financial Statements

## 簡明綜合財務報表附註

### 2.1 BASIS OF PREPARATION (Continued)

本簡明綜合財務報表乃按與本集團截至2021年12月31日止年度的年度綜合財務報表所採用相同的會計政策及編製基準編製，惟如下文附註2.2所披露，已採用新訂及經修訂香港財務報告準則(「香港財務報告準則」，亦包括香港會計準則(「香港會計準則」)及詮釋)除外。

本簡明綜合財務報表並不包括規定於本集團年度綜合財務報表載列的一切資料及披露事項，並應與本集團截至2021年12月31日止年度的年度綜合財務報表一併閱讀。

### 2.1 編製基準(續)

本簡明綜合財務報表乃按與本集團截至2021年12月31日止年度的年度綜合財務報表所採用相同的會計政策及編製基準編製，惟如下文附註2.2所披露，已採用新訂及經修訂香港財務報告準則(「香港財務報告準則」，亦包括香港會計準則(「香港會計準則」)及詮釋)除外。

本簡明綜合財務報表並不包括規定於本集團年度綜合財務報表載列的一切資料及披露事項，並應與本集團截至2021年12月31日止年度的年度綜合財務報表一併閱讀。

### 2.2 CHANGES IN ACCOUNTING POLICIES AND DISCLOSURES

本集團於本期間的簡明綜合財務報表內首次應用下列經修訂準則。

香港財務報告準則第16號修訂本	於2021年6月30日後的2019冠狀病毒病相關租金優惠
香港財務報告準則第3號修訂本	概念框架指引
香港會計準則第16號修訂本	物業、廠房及設備：擬定用途前之所得款項
香港會計準則第37號修訂本	虧損合約 - 履行一份合約之成本
香港財務報告準則2018年至2020年週期之年度改進	香港財務報告準則第1號、香港財務報告準則第9號、香港財務報告準則第16號隨附之範例及香港會計準則第41號修訂本

### 2.2 會計政策及披露事項變動

本集團於本期間的簡明綜合財務報表內首次應用下列經修訂準則。

香港財務報告準則第16號修訂本	於2021年6月30日後的2019冠狀病毒病相關租金優惠
香港財務報告準則第3號修訂本	概念框架指引
香港會計準則第16號修訂本	物業、廠房及設備：擬定用途前之所得款項
香港會計準則第37號修訂本	虧損合約 - 履行一份合約之成本
香港財務報告準則2018年至2020年週期之年度改進	香港財務報告準則第1號、香港財務報告準則第9號、香港財務報告準則第16號隨附之範例及香港會計準則第41號修訂本

於本期間應用該等經修訂準則對本集團本期及過往期間的財務表現及狀況及或載列於本簡明綜合財務報表之披露並無任何重大影響。

於本期間應用該等經修訂準則對本集團本期及過往期間的財務表現及狀況及或載列於本簡明綜合財務報表之披露並無任何重大影響。

# Notes to Condensed Consolidated Financial Statements

## 簡明綜合財務報表附註

### 3. OPERATING SEGMENT INFORMATION

### 3. 經營分部資料

本集團主要從事製造及銷售建材家居產品、提供裝修及安裝工程、環境工程及其他相關服務、物流及其他相關服務、金融服務和物業租賃及其他相關服務。就管理目的而言，本集團的業務根據客戶的所在地組成地理分區，且資產按其所在地分配予地域單位。本集團擁有以下八個需匯報經營分部：

本集團主要從事製造及銷售建材家居產品、提供裝修及安裝工程、環境工程及其他相關服務、物流及其他相關服務、金融服務和物業租賃及其他相關服務。就管理目的而言，本集團的業務根據客戶的所在地組成地理分區，且資產按其所在地分配予地域單位。本集團擁有以下八個需匯報經營分部：

- (i) 華南，包括廣東省、廣西壯族自治區、湖南省、福建省及海南省；
- (ii) 西南，包括重慶市、四川省、貴州省、雲南省及西藏自治區；
- (iii) 華中，包括湖北省、江西省及河南省；
- (iv) 華東，包括上海市、江蘇省、浙江省及安徽省；
- (v) 華北，包括北京市、天津市、河北省、山東省、內蒙古自治區及山西省；
- (vi) 西北，包括陝西省、寧夏回族自治區、青海省、甘肅省及新疆維吾爾自治區；
- (vii) 東北，包括遼寧省、吉林省及黑龍江省；及
- (viii) 中國境外。

- (i) 華南，包括廣東省、廣西壯族自治區、湖南省、福建省及海南省；
- (ii) 西南，包括重慶市、四川省、貴州省、雲南省及西藏自治區；
- (iii) 華中，包括湖北省、江西省及河南省；
- (iv) 華東，包括上海市、江蘇省、浙江省及安徽省；
- (v) 華北，包括北京市、天津市、河北省、山東省、內蒙古自治區及山西省；
- (vi) 西北，包括陝西省、寧夏回族自治區、青海省、甘肅省及新疆維吾爾自治區；
- (vii) 東北，包括遼寧省、吉林省及黑龍江省；及
- (viii) 中國境外。



# Notes to Condensed Consolidated Financial Statements

## 簡明綜合財務報表附註

### 3. OPERATING SEGMENT INFORMATION (Continued)

### 3. 經營分部資料 (續)

	Southern China 華南	Southwestern China 西南	Central China 華中	Eastern China 華東	Northern China 華北	Northwestern China 西北	Northeastern China 東北	Outside China 中國境外	Eliminations 抵銷	Consolidated 綜合
	RMB'000 人民幣千元	RMB'000 人民幣千元	RMB'000 人民幣千元	RMB'000 人民幣千元	RMB'000 人民幣千元	RMB'000 人民幣千元	RMB'000 人民幣千元	RMB'000 人民幣千元	RMB'000 人民幣千元	RMB'000 人民幣千元
<b>Six months ended 30 June 2022</b>	<b>截至2022年6月30日止六個月</b>									
<b>Segment revenue:</b>	<b>分部收入：</b>									
銷售貨品	6,892,353	1,369,881	1,526,669	958,344	1,157,202	867,513	307,886	619,393	-	13,699,241
裝修及安裝工程										
合約收入	408,293	14,842	31,232	103,270	9,602	2,446	323	14,612	-	584,620
環境工程及其他相關服務										
收益	63,507	192	3,032	55,982	335	791	69	20,000	-	143,908
物流及其他相關服務	140,843	679	3,172	122,667	15,191	105	16	56,146	-	338,819
金融服務收益	29,186	4,322	789	10,940	34	17	25	-	-	45,313
物業租賃及其他相關服務	7,186	3	-	31	3	-	-	70,489	-	77,712
外部客戶收入	7,541,368	1,389,919	1,564,894	1,251,234	1,182,367	870,872	308,319	780,640	-	14,889,613
分部間收入	2,368,133	208,183	228,381	164,072	307,541	137,357	92,837	667,424	(4,173,928)	-
<b>總計</b>	<b>9,909,501</b>	<b>1,598,102</b>	<b>1,793,275</b>	<b>1,415,306</b>	<b>1,489,908</b>	<b>1,008,229</b>	<b>401,156</b>	<b>1,448,064</b>	<b>(4,173,928)</b>	<b>14,889,613</b>
<b>Segment results:</b>	<b>分部業績：</b>									
對賬：	2,093,362	356,240	469,835	362,178	339,010	225,144	62,869	60,975	(26,918)	3,942,695
利息收益										60,475
其他金融負債公允價值變動										41,672
利益										3,726
提早償還可換股貸款										14,277
利益										5,792
投資收益										5,270
出售一間附屬公司所得利益										30
出售一間聯營公司所得利益										(243,996)
讓價收購所得利益										(45,030)
按公允價值計入損益的金融工具的公允價值變動虧損										(250,229)
匯兌虧損										61,671
融資成本(租賃負債利息除外)										1,045
分佔聯營公司業績										(2,039,370)
分佔一間合營企業業績										1,558,028
未分配收益及開支										
除稅前溢利										
<b>Other segment information:</b>	<b>其他分部資料：</b>									
搬遷存貨至可變現淨值淨額	9,758	1,573	797	(673)	692	648	91	6,052	-	18,938
折舊及攤銷	785,839	37,511	50,219	37,235	21,515	21,408	9,826	63,701	-	1,027,254
應收借款減值	51,611	-	-	-	-	-	-	-	-	51,611
合約資產減值撥回淨額	(7,412)	-	-	-	-	-	-	-	-	(7,412)
貿易應收款項及票據減值淨額	2,530	6,619	(7,372)	(13,722)	58,079	(486)	(6,277)	8,485	-	47,856
其他應收款項減值淨額	11,624	-	-	-	-	-	-	-	-	11,624
資本開支 <sup>#</sup>	1,562,207	57,966	61,329	111,921	20,249	84,138	3,325	340,338	-	2,241,473
<b>As at 30 June 2022</b>	<b>於2022年6月30日</b>									
<b>Segment assets</b>	<b>24,602,035</b>	<b>1,662,139</b>	<b>2,109,279</b>	<b>2,104,073</b>	<b>987,883</b>	<b>982,552</b>	<b>515,747</b>	<b>9,191,764</b>	<b>-</b>	<b>42,155,472</b>

<sup>#</sup> Capital expenditure includes the acquisition of property, plant and equipment, intangible assets, investment property and other intangible assets, which includes the acquisition of assets arising from business combinations and amounts to RMB22,727,000.

資本開支包括添置物業、廠房及設備、使用權資產、投資物業及其他無形資產，其中包括因業務合併而產生的添置為人民幣22,727,000元。

# Notes to Condensed Consolidated Financial Statements

## 簡明綜合財務報表附註

### 3. OPERATING SEGMENT INFORMATION (Continued)

### 3. 經營分部資料(續)

		截至2021年6月30日止六個月									
		華南	西南	華中	華東	華北	西北	東北	中國境外	抵銷	綜合
		人民幣千元	人民幣千元	人民幣千元	人民幣千元	人民幣千元	人民幣千元	人民幣千元	人民幣千元	人民幣千元	人民幣千元
<b>Six months ended 30 June 2021</b>	<b>截至2021年6月30日止六個月</b>										
<b>Segment revenue:</b>	<b>分部收入：</b>										
銷售貨品	銷售貨品	7,396,648	1,374,689	1,518,740	859,141	1,164,905	709,913	390,236	402,417		13,816,689
裝修及安装工程	裝修及安装工程										
合約收入	合約收入	460,263	29,536	52,887	83,962	27,430	4,788	3,717	5,493		668,076
環境工程及其他相關服務	環境工程及其他相關服務										
收益	收益	71,679	2,761	6,249	53,398	451	3				134,541
金融服務收益	金融服務收益	29,498	3,774	949	13,330	1,949	15	36			49,551
物業租賃及其他相關服務	物業租賃及其他相關服務	5,941							48,467		54,408
外部客戶收入	外部客戶收入	7,964,029	1,410,760	1,578,825	1,009,831	1,194,735	714,719	393,989	456,377		14,723,265
分部間收入	分部間收入	2,450,465	259,618	341,687	290,444	315,153	125,599	102,494	399,603	(4,285,063)	
<b>總計</b>	<b>總計</b>	<b>10,414,494</b>	<b>1,670,378</b>	<b>1,920,512</b>	<b>1,300,275</b>	<b>1,509,888</b>	<b>840,318</b>	<b>496,483</b>	<b>855,980</b>	<b>(4,285,063)</b>	<b>14,723,265</b>
<b>Segment results:</b>	<b>分部業績：</b>	2,581,795	412,559	517,567	227,876	319,567	184,721	91,413	108,179	(69,876)	4,373,801
對賬：	對賬：										
利息收益	利息收益										54,673
按公允價值計入損益的金融工具的公允價值變動利益	按公允價值計入損益的金融工具的公允價值變動利益										205,307
其他金融負債公允價值變動利益	其他金融負債公允價值變動利益										2,814
投資收益	投資收益										2,566
讓價收購所得利益	讓價收購所得利益										463
投資物業公允價值變動虧損	投資物業公允價值變動虧損										(85,768)
視作出售聯營公司虧損	視作出售聯營公司虧損										(56,670)
匯兌虧損	匯兌虧損										(24,834)
融資成本(租賃負債利息除外)	融資成本(租賃負債利息除外)										(252,347)
分佔聯營公司業績	分佔聯營公司業績										122,180
分佔一間合營企業業績	分佔一間合營企業業績										782
未分配收益及開支	未分配收益及開支										(2,082,877)
除稅前溢利	除稅前溢利										2,260,090
<b>Other segment information:</b>	<b>其他分部資料：</b>										
折舊及攤銷	折舊及攤銷	422,019	39,790	32,446	28,393	24,447	22,441	12,024	35,056		616,616
物業、廠房及設備減值	物業、廠房及設備減值	15,847			469			4,393	1,011		21,720
合約資產減值淨額	合約資產減值淨額	2,337									2,337
貿易應收款項及票據減值淨額	貿易應收款項及票據減值淨額	70,540	5	291	(1,934)	(528)	(99)	(274)	16,371		84,372
預付款項減值淨額	預付款項減值淨額	71	25	1,031	41	225	0.6	558.507	38	06.3558	(84,372)

# 資本開支包括添置物業、廠房及設備、使用權資產、投資物業及其他無形資產，其中包括因業務合併而產生的添置為人民幣289,088,000元。

# Notes to Condensed Consolidated Financial Statements

## 簡明綜合財務報表附註

### 4. REVENUE, OTHER REVENUE, INCOME AND GAINS

#### 收入

以下載列本集團來自客戶合約的收入分拆及來自客戶合約的收入與分部資料所披露金額的對賬：

按收入性質劃分：

### 4. 收入、其他收入、收益及利益

#### 收入

以下載列本集團來自客戶合約的收入分拆及來自客戶合約的收入與分部資料所披露金額的對賬：

按收入性質劃分：

	Six months ended 30 June 2022 截至2022年6月30日止六個月			Six months ended 30 June 2021 截至2021年6月30日止六個月		
	Goods transferred at a point in time 於某一時點轉讓的貨品 RMB'000 人民幣千元	Services transferred over time 隨時間推移轉讓的服務 RMB'000 人民幣千元	Total 總計 RMB'000 人民幣千元	Goods transferred at a point in time 於某一時點轉讓的貨品 RMB'000 人民幣千元	Services transferred over time 隨時間推移轉讓的服務 RMB'000 人民幣千元	Total 總計 RMB'000 人民幣千元
Revenue from contracts with customers: 來自客戶合約的收入： 銷售貨品 裝修及安裝	13,699,241	-	13,699,241	13,816,689	-	13,816,689

# Notes to Condensed Consolidated Financial Statements

## 簡明綜合財務報表附註

### 4. REVENUE, OTHER REVENUE, INCOME AND GAINS (Continued)

收入(續)  
按地理位置劃分：

### 4. 收入、其他收入、收益及利益(續)

收入(續)  
按地理位置劃分：

	Six months ended 30 June 2022 截至2022年6月30日止六個月			Six months ended 30 June 2021 截至2021年6月30日止六個月			
	Goods transferred at a point in time 於某一時點轉讓的貨品 RMB'000 人民幣千元	Services transferred over time 隨時間推移轉讓的服務 RMB'000 人民幣千元	Total 總計 RMB'000 人民幣千元	Goods transferred at a point in time 於某一時點轉讓的貨品 RMB'000 人民幣千元	Services transferred over time 隨時間推移轉讓的服務 RMB'000 人民幣千元	Total 總計 RMB'000 人民幣千元	
Revenue from contracts with customers:	來自客戶合約的收入：						
China	中國內地	13,079,848	976,589	14,056,437	13,414,272	797,124	14,211,396
Overseas	中國境外	619,393	90,758	710,151	402,417	5,493	407,910
	小計	13,699,241	1,067,347	14,766,588	13,816,689	802,617	14,619,306
Financial services	金融服務收益			45,313			49,551
Property rental and other services	物業租賃及其他相關服務			77,712			54,408
	總計			14,889,613			14,723,265

# Notes to Condensed Consolidated Financial Statements

## 簡明綜合財務報表附註

### 4. REVENUE, OTHER REVENUE, INCOME AND GAINS (Continued)

### 4. 收入、其他收入、收益及利益(續)

OTHER REVENUE, INCOME AND GAIN

其他收入、收益及利益

		Six months ended 30 June 截至6月30日止六個月	
		2022 RMB'000 人民幣千元	2021 RMB'000 人民幣千元
BANK INTEREST INCOME	銀行利息收益	58,700	52,927
INTEREST INCOME ON OTHER RECEIVABLES	其他應收借款的利息收益	668	
INTEREST INCOME ON OTHER FINANCIAL ASSETS	其他金融資產的利息收益	1,107	1,746
	利息收益總額	60,475	54,673
GOVERNMENT GRANTS AND SUBSIDIES	政府補助及補貼	39,667	35,469
FINANCIAL ASSETS MEASURED AT FAIR VALUE THROUGH PROFIT OR LOSS	按公允價值計入損益的金融工具的公允價值變動利益	-	205,307
OTHER FINANCIAL LIABILITIES MEASURED AT FAIR VALUE THROUGH PROFIT OR LOSS	其他金融負債公允價值變動利益	41,672	2,814
PREMATURE REDEMPTION OF CONVERTIBLE LOAN INTEREST INCOME	提早償還可換股貸款利益	3,726	
INVESTMENT INCOME	投資收益	14,277	2,566
INCOME FROM DISPOSAL OF A SUBSIDIARY	出售一間附屬公司所得利益	5,792	
INCOME FROM DISPOSAL OF A JOINT VENTURE	出售一間聯營公司所得利益	5,270	
INCOME FROM DISPOSAL OF OTHER INTANGIBLE ASSETS, PROPERTY, PLANT AND EQUIPMENT	出售其他無形資產和物業、廠房及設備項目的利益	5,764	
INCOME FROM SALES OF RAW MATERIALS	銷售原材料所得利益	6,931	36,439
INCOME FROM TERMINATION OF LEASE ASSETS	終止使用權資產所得利益	2,127	396
INCOME FROM NEGOTIATED PURCHASES	議價收購所得利益	30	463
RENTAL INCOME	租賃收益	5,444	9,177
OTHER	其他	37,190	21,387
		228,365	368,691

Government grants and subsidies primarily refer to government grants granted to support the R&D activities of the Group, and there are no conditions or circumstances related to these grants and subsidies that have not been met or may not be met.

政府補助及補貼主要指政府機構授予以供支持本集團若干研發活動的資金，並無任何與該等補助及補貼有關的未達成條件或或有情況。

# Notes to Condensed Consolidated Financial Statements

## 簡明綜合財務報表附註

### 5. FINANCE COSTS

### 5. 融資成本

		Six months ended 30 June 截至6月30日止六個月	
		2022 RMB'000 人民幣千元	2021 RMB'000 人民幣千元
	銀行及其他貸款的利息開支	266,240	259,089
	租賃負債的利息開支	11,939	3,698
		<b>278,179</b>	262,787
	減：資本化利息	(16,011)	(6,742)
		<b>262,168</b>	256,045

# Notes to Condensed Consolidated Financial Statements

## 簡明綜合財務報表附註

### 6. PROFIT BEFORE TAX

### 6. 除稅前溢利

本集團的除稅前溢利乃經扣除 (計入) 下列各項後達致：

本集團的除稅前溢利乃經扣除 (計入) 下列各項後達致：

		Six months ended 30 June 截至6月30日止六個月	
		2022 RMB'000 人民幣千元	2021 RMB'000 人民幣千元
Cost of goods sold	已售存貨成本	10,012,100	9,777,403
Direct costs of decoration and installation	裝修及安裝工程直接成本	542,693	471,732
Direct costs of environmental engineering and other related services	環境工程及其他相關服務直接成本	75,665	77,973
Direct costs of logistics and other related services	物流及其他相關服務直接成本	272,510	
Direct costs of financial services	金融服務直接成本	614	5,360
Direct costs of property rental and other related services	物業租賃及其他相關服務直接成本	24,398	16,996
Reduction of inventory to realizable value	撇減存貨至可變現淨值淨額	18,938	
Depreciation of property, plant and equipment	物業、廠房及設備折舊	888,370	549,596
Depreciation of intangible assets	使用權資產折舊	106,003	52,345
Amortization of other intangible assets	其他無形資產攤銷	32,881	14,675
	折舊及攤銷總額	1,027,254	616,616
Research and development costs	研發成本	597,131	603,281
(Gain)/loss on disposal of other intangible assets and property, plant and equipment	出售其他無形資產和物業、廠房及設備項目的(利益)虧損	(5,764)	7,106
Impairment of property, plant and equipment	物業、廠房及設備減值	-	21,720
Impairment of investment property at fair value	投資物業公允價值變動虧損	-	85,768
(Gain)/loss on disposal of joint venture	出售視作出售聯營公司(利益)虧損	(5,270)	56,670
Gain/loss on financial instruments measured at fair value	按公允價值計入損益的金融工具的公允價值變動虧損(利益)	243,996	(205,307)
Gain/loss on other financial liabilities at fair value	其他金融負債公允價值變動利益	(41,672)	(2,814)
Gain on bargain purchase	議價收購所得利益	(30)	(463)
Expense on equity payment for share acquisition	以股本付款之購股權開支	-	2,687
Reduction of receivables	應收借款減值	51,611	
(Gain)/loss on contract assets (impairment reversal)	合約資產(減值撥回)減值淨額	(7,412)	2,337
Reduction of trade receivables and bills	貿易應收款項及票據減值淨額	47,856	84,372
Reduction of prepayments	預付款減值淨額	-	1,448
Reduction of other receivables	其他應收款項減值淨額	11,624	1,366
Exchange difference	匯兌差異淨額	45,030	24,834

# Notes to Condensed Consolidated Financial Statements

## 簡明綜合財務報表附註

### 7. INCOME TAX EXPENSE

### 7. 所得稅開支

		Six months ended 30 June 截至6月30日止六個月	
		2022 RMB'000 人民幣千元	2021 R'000 人民幣千元
C	即期稅項		
C	中國	324,054	459,402
C	其他司法權區	6,411	520
		330,465	459,922
S	過往年度過度撥備		
C	中國	(33,699)	(81,902)
D	遞延稅項	(40,238)	102,861
	期內稅項支出總額	256,528	480,881

本集團須就本集團成員公司於身處及經營所在的司法權區所產生或所錄得溢利按實體基準繳納所得稅。

#### HONG KONG PROFITS TAX

香港利得稅乃就於香港產生的估計應課稅溢利按法定稅率16.50% (截至2021年6月30日止六個月：16.50%) 計算，惟本集團一間附屬公司為符合兩級制利得稅率制度的實體除外。該附屬公司首2,000,000港元的應課稅溢利按8.25%的稅率徵稅，其餘應課稅溢利按16.50%的稅率徵稅。

鑑於本集團於兩個期間並無於香港產生任何應課稅溢利，故並無計提香港利得稅撥備。

#### PRINCIPAL PLACE INCOME TAX

本集團若干中國附屬公司於兩個期間合乎高新技術企業資格，可享15.00%的優惠企業所得稅率。

本集團須就本集團成員公司於身處及經營所在的司法權區所產生或所錄得溢利按實體基準繳納所得稅。

#### 香港利得稅

香港利得稅乃就於香港產生的估計應課稅溢利按法定稅率16.50% (截至2021年6月30日止六個月：16.50%) 計算，惟本集團一間附屬公司為符合兩級制利得稅率制度的實體除外。該附屬公司首2,000,000港元的應課稅溢利按8.25%的稅率徵稅，其餘應課稅溢利按16.50%的稅率徵稅。

鑑於本集團於兩個期間並無於香港產生任何應課稅溢利，故並無計提香港利得稅撥備。

#### 中國企業所得稅

本集團以相關現有法律、詮釋及慣例為基準，就兩個期間的應課稅溢利按適用稅率計算中國內地業務的所得稅撥備。

本集團若干中國附屬公司於兩個期間合乎高新技術企業資格，可享15.00%的優惠企業所得稅率。



# Notes to Condensed Consolidated Financial Statements

## 簡明綜合財務報表附註

### 9. EARNINGS PER SHARE ATTRIBUTABLE TO OWNERS OF THE COMPANY

### 9. 本公司擁有人應佔每股盈利

根據以下各項計算每股基本及攤薄盈利：

根據以下各項計算每股基本及攤薄盈利：

		Six months ended 30 June 截至6月30日止六個月	
		2022 RMB'000 人民幣千元	2021 R'000 人民幣千元
<b>Earnings</b>	<b>盈利</b>		
計算每股基本及攤薄盈利時用到的本公司擁有人應佔溢利	計算每股基本及攤薄盈利時用到的本公司擁有人應佔溢利	<b>1,295,174</b>	1,814,284

		Number of Shares 股份數目 Six months ended 30 June 截至6月30日止六個月	
		2022	2021
<b>Shares</b>	<b>股份</b>		
已發行普通股加權平均數	已發行普通股加權平均數	<b>3,102,418,400</b>	3,102,418,400
股份獎勵計劃所持股份加權平均數	股份獎勵計劃所持股份加權平均數	<b>(22,991,000)</b>	(22,991,000)
計算每股基本及攤薄盈利時用到的本公司已發行普通股經調整加權平均數	計算每股基本及攤薄盈利時用到的本公司已發行普通股經調整加權平均數	<b>3,079,427,400</b>	3,079,427,400

本集團於截至2022年及2021年6月30日止六個月均無已發行的潛在攤薄普通股。

本集團於截至2022年及2021年6月30日止六個月均無已發行的潛在攤薄普通股。

# Notes to Condensed Consolidated Financial Statements

## 簡明綜合財務報表附註

### 10. PROPERTY, PLANT AND EQUIPMENT

2021年6月30日	2021年6月30日	2020年12月31日	2020年12月31日
人民幣	美元	人民幣	美元
1,365,073,000	\$ 1,365,073,000	1,577,658,000	\$ 1,577,658,000
2,783,000	\$ 2,783,000	197,308,000	\$ 197,308,000
4,870,000	\$ 4,870,000	4,550,000	\$ 4,550,000
45,292,000	\$ 45,292,000	21,972,000	\$ 21,972,000
1,649,000	\$ 1,649,000	—	\$ —

### 11. RIGHT-OF-USE ASSETS

2021年6月30日	2021年6月30日	2020年12月31日	2020年12月31日
人民幣	美元	人民幣	美元
121,584,000	\$ 121,584,000	153,287,000	\$ 153,287,000
19,944,000	\$ 19,944,000	23,748,000	\$ 23,748,000
390,000	\$ 390,000	370,000	\$ 370,000
15,652,000	\$ 15,652,000	10,795,000	\$ 10,795,000
—	\$ —	24,296,000	\$ 24,296,000

### 10. 物業、廠房及設備

期內，本集團購買物業、廠房及設備的總成本為人民幣1,365,073,000元(截至2021年6月30日止六個月：人民幣1,577,658,000元)，當中並不包括透過業務合併收購的物業、廠房及設備的人民幣2,783,000元(截至2021年6月30日止六個月：人民幣197,308,000元)。此外，本集團轉移總賬面淨值人民幣4,870,000元的投資物業至物業、廠房及設備(截至2021年6月30日止六個月：人民幣4,550,000元)。期內，本集團出售物業、廠房及設備的總賬面淨值為人民幣45,292,000元(截至2021年6月30日止六個月：人民幣21,972,000元)，當中不包括因出售一間附屬公司而減少的人民幣1,649,000元(截至2021年6月30日止六個月：無)。

### 11. 使用權資產

期內，本集團訂立若干使用租賃業權土地、廠房及樓宇、運輸工具及其他設備的新租賃協議。本集團添置使用權資產為人民幣121,584,000元(截至2021年6月30日止六個月：人民幣153,287,000元)，當中不包括透過業務合併獲得的人民幣19,944,000元(截至2021年6月30日止六個月：人民幣23,748,000元)。此外，本集團轉移總賬面淨值人民幣390,000元的投資物業至使用權資產(截至2021年6月30日止六個月：人民幣370,000元)。期內，本集團終止使用權資產的總賬面淨值為人民幣15,652,000元(截至2021年6月30日止六個月：人民幣10,795,000元)及因出售一間附屬公司而減少的人民幣24,296,000元(截至2021年6月30日止六個月：無)。

# Notes to Condensed Consolidated Financial Statements

## 簡明綜合財務報表附註

### 12. INVESTMENT PROPERTIES

	2021	2021
於六月三十日	人民幣4,870,000元	人民幣390,000元
於六月三十日	人民幣4,550,000元	人民幣370,000元
於六月三十日	人民幣85,768,000元	

### 12. 投資物業

期內，本集團添置投資物業人民幣717,555,000元(截至2021年6月30日止六個月：人民幣416,004,000元)。此外，本集團分別轉移總賬面淨值人民幣4,870,000元及人民幣390,000元的投資物業至物業、廠房及設備和使用權資產(截至2021年6月30日止六個月：人民幣4,550,000元及人民幣370,000元)。期內，並無就相關的投資物業確認任何公允價值變動(截至2021年6月30日止六個月：公允價值虧損人民幣85,768,000元)。

### 13. INTERESTS IN ASSOCIATES

	30 June 6月30日 2022 RMB'000 人民幣千元	31 Dec 12月31日 2021 R'000 人民幣千元
分佔資產淨額	1,868,577	2,132,251
收購產生的商譽	324,931	486,739
	<b>2,193,508</b>	2,618,990

### 13. 於聯營公司的權益

於六月三十日	40.00%	30.00%
於六月三十日	人民幣40,000,000元	人民幣30,000,000元

期內，本集團向獨立第三方分別收購廣東維生聯塑科技股份有限公司及廣東聯維企業管理有限公司40.00%及30.00%的股權，代價分別為人民幣40,000,000元及人民幣30,000,000元。

# Notes to Condensed Consolidated Financial Statements

## 簡明綜合財務報表附註

### 14. OTHER FINANCIAL ASSETS

### 14. 其他金融資產

		30 June 6月30日 2022 RMB'000 人民幣千元	31 December 12月31日 2021 RMB'000 人民幣千元
	附註		
<b>Non-current</b>	<b>非流動</b>		
Debt securities	按公允價值計入其他全面		
Financial assets	收益的債務工具：		
Debt securities issued in Hong Kong	於香港上市債務證券	–	31,073
Debt securities issued in the PRC	於中國上市債務證券	<b>55,950</b>	142,500
		<b>55,950</b>	173,573
Debt securities issued in the PRC	按公允價值計入損益的債務工具：		
Non-listed convertible loans	非上市可換股貸款	<b>107,578</b>	64,530

# Notes to Condensed Consolidated Financial Statements

## 簡明綜合財務報表附註

### 14. OTHER FINANCIAL ASSETS (Continued)

- (i) 債務證券的利息按固定年利率介乎5.65%至6.90%(31 December 2021: 5.65%至6.90%)計算，每半年或每年支付及將於2023年1月至2026年1月到期(2021年12月31日: 2023年1月至2026年1月)。
- (ii) 可換股貸款的利息按固定年利率介乎6.00%至10.00%(31 December 2021: 6.00%至10.00%)計算，並包括一個可於2022年12月至2026年10月到期日將貸款轉換為發行人之普通股的權利(2021年12月31日: 2022年5月至2024年9月)。
- (iii) 股本證券的權利受限於附註26所述的第三方貸款協議。
- (iv) 分類為按公允價值計入損益的股本工具的股本證券包含一個認沽期權。
- (v) 本集團已訂立多項遠期貨幣合約，以管理其匯率風險。該等遠期貨幣合約並非指定作對沖用途，並按公允價值計入損益的方式計量。期內，人民幣679,000元(截至2021年6月30日止六個月: 無)非對沖遠期貨幣合約的公允價值變動已於損益內確認。

### 14. 其他金融資產(續)

附註：

- (i) 債務證券的利息按固定年利率介乎5.65%至6.90%(2021年12月31日: 5.65%至6.90%)計算，每半年或每年支付及將於2023年1月至2026年1月到期(2021年12月31日: 2023年1月至2026年1月)。
- (ii) 可換股貸款的利息按固定年利率介乎6.00%至10.00%(2021年12月31日: 6.00%至10.00%)計算，並包括一個可於2022年12月至2026年10月到期日將貸款轉換為發行人之普通股的權利(2021年12月31日: 2022年5月至2024年9月)。
- (iii) 股本證券的權利受限於附註26所述的第三方貸款協議。
- (iv) 分類為按公允價值計入損益的股本工具的股本證券包含一個認沽期權。
- (v) 本集團已訂立多項遠期貨幣合約，以管理其匯率風險。該等遠期貨幣合約並非指定作對沖用途，並按公允價值計入損益的方式計量。期內，人民幣679,000元(截至2021年6月30日止六個月: 無)非對沖遠期貨幣合約的公允價值變動已於損益內確認。

# Notes to Condensed Consolidated Financial Statements

## 簡明綜合財務報表附註

### 15. LOAN RECEIVABLES

### 15. 應收借款

		30 June 6月30日 2022 RMB'000 人民幣千元	31 D. 12月31日 2021 R'000 人民幣千元
<b>Non-current</b>	<b>非流動</b>		
Financing lease receivables	融資租賃服務應收款項	40,100	53,400
Factor receivables	保理服務應收款項	27,000	33,000
		<b>67,100</b>	<b>86,400</b>
<b>Current</b>	<b>流動</b>		
Financing lease receivables	融資租賃服務應收款項	149,932	153,857
Factor receivables	保理服務應收款項	1,446,610	1,471,059
Supply chain financing receivables	供應鏈融資服務應收款項	86,000	64,400
		<b>1,682,542</b>	<b>1,689,316</b>
Less: Allowance for impairment	減：減值撥備	(588,635)	(537,024)
		<b>1,093,907</b>	<b>1,152,292</b>
		<b>1,161,007</b>	<b>1,238,692</b>

### (A) FINANCE LEASE RECEIVABLE

### (A) 融資租賃服務應收款項

	Minimum lease receivables 最低租賃服務應收款項		Present value of minimum lease receivables 最低租賃服務應收款項現值	
	30 June 6月30日 2022 RMB'000 人民幣千元	31 D. 12月31日 2021 R'000 人民幣千元	30 June 6月30日 2022 RMB'000 人民幣千元	31 D. 12月31日 2021 R'000 人民幣千元
Not more than 1 year	153,239	157,576	149,932	153,857
Over 1 year and up to 5 years	42,153	56,913	40,100	53,400
	<b>195,392</b>	<b>214,489</b>		

# Notes to Condensed Consolidated Financial Statements

## 簡明綜合財務報表附註

### 15. LOAN RECEIVABLES (Continued)

#### (A) FINANCE LEASE RECEIVABLE (Continued)

本集團的融資租賃服務應收款項以人民幣計值。該等應收款項的實際年利率介乎5.61%至14.37%(2021年12月31日：5.61%至14.37%)。概無任何融資租賃資產的未擔保剩餘價值，亦無任何須予確認的或然租賃安排(2021年12月31日：無)。

以下為融資租賃服務應收款項的信貨質素分析：

		30 June 6月30日 2022 RMB'000 人民幣千元	31 December 12月31日 2021 RMB'000 人民幣千元
未逾期		67,349	84,574
已逾期		122,683	122,683
		<b>190,032</b>	207,257

該等應收款項以融資租賃資產及現金按金(如適用)作為抵押。

融資租賃服務客戶現金按金乃基於租賃合約全部價值的若干百分比預先收取。於租賃合約屆滿以及客戶履行所有相關責任及義務後，該現金按金將會全部退還。現金按金結餘亦可用於結算相應租賃合約的任何尚未收取的租賃服務應收款項。於報告期末，概無已收取的現金按金(2021年12月31日：人民幣1,310,000元已計入綜合財務狀況表的「其他應付款項及應計費用」內)。

於報告期末，人民幣90,342,000元(2021年12月31日：人民幣69,057,000元)的本集團的融資租賃服務應收款項已減值。

### 15. 應收借款(續)

#### (A) 融資租賃服務應收款項(續)

本集團的融資租賃服務應收款項以人民幣計值。該等應收款項的實際年利率介乎5.61%至14.37%(2021年12月31日：5.61%至14.37%)。概無任何融資租賃資產的未擔保剩餘價值，亦無任何須予確認的或然租賃安排(2021年12月31日：無)。

以下為融資租賃服務應收款項的信貨質素分析：

該等應收款項以融資租賃資產及現金按金(如適用)作為抵押。

融資租賃服務客戶現金按金乃基於租賃合約全部價值的若干百分比預先收取。於租賃合約屆滿以及客戶履行所有相關責任及義務後，該現金按金將會全部退還。現金按金結餘亦可用於結算相應租賃合約的任何尚未收取的租賃服務應收款項。於報告期末，概無已收取的現金按金(2021年12月31日：人民幣1,310,000元已計入綜合財務狀況表的「其他應付款項及應計費用」內)。

於報告期末，人民幣90,342,000元(2021年12月31日：人民幣69,057,000元)的本集團的融資租賃服務應收款項已減值。

# Notes to Condensed Consolidated Financial Statements

## 簡明綜合財務報表附註

### 15. LOAN RECEIVABLES (Continued)

#### (B) FACTORING RECEIVABLE

本集團的保理服務應收款項來自向中國公司提供的保理服務。授予各客戶的信用期限一般為365天內。

保理服務應收款項以原來由客戶擁有的應收款項及或商業匯票抵押。該等應收款項按介乎4.32%至14.00% (2021年12月31日：6.00%至14.00%)的年利率計息。

於報告期末，保理服務應收款項的到期情況如下：

	30 June 6月30日 2022 RMB'000 人民幣千元	31 Dec 12月31日 2021 RMB'000 人民幣千元
尚餘期限：		
不多於3個月	419,887	338,726
3個月以上至6個月	374,916	196,652
6個月以上至12個月	95,244	776,181
12個月以上至24個月	27,000	33,000
已逾期	556,563	159,500
	<b>1,473,610</b>	<b>1,504,059</b>

於報告期末，人民幣496,293,000元 (2021年12月31日：人民幣465,967,000元) 的本集團的保理服務應收款項已減值。

### 15. 應收借款(續)

#### (B) 保理服務應收款項

本集團的保理服務應收款項來自向中國公司提供保理服務。授予各客戶的信用期限一般為365天內。

保理服務應收款項以原來由客戶擁有的應收款項及或商業匯票抵押。該等應收款項按介乎4.32%至14.00% (2021年12月31日：6.00%至14.00%)的年利率計息。

於報告期末，保理服務應收款項的到期情況如下：

	30 June 6月30日 2022 RMB'000 人民幣千元	31 Dec 12月31日 2021 RMB'000 人民幣千元
尚餘期限：		
不多於3個月	419,887	338,726
3個月以上至6個月	374,916	196,652
6個月以上至12個月	95,244	776,181
12個月以上至24個月	27,000	33,000
已逾期	556,563	159,500
	<b>1,473,610</b>	<b>1,504,059</b>

於報告期末，人民幣496,293,000元 (2021年12月31日：人民幣465,967,000元) 的本集團的保理服務應收款項已減值。

# Notes to Condensed Consolidated Financial Statements

## 簡明綜合財務報表附註

### 15. 應收借款(續)

#### (C) 供應鏈融資服務應收款項

本集團的供應鏈融資服務應收款項來自向中國公司提供供應鏈融資服務。各客戶的信用期限一般為365天內。

該等應收款項按介乎9.72%至18.00% (2021年12月31日：9.60%至14.40%)的年利率計息。

若干供應鏈融資服務應收款項人民幣84,000,000元(2021年12月31日：人民幣64,400,000元)以若干公司權益及個人擔保作抵押。

於報告期末，供應鏈融資服務應收款項的到期情況如下：

於報告期末，人民幣2,000,000元(2021年12月31日：人民幣2,000,000元)的本集團的供應鏈融資服務應收款項已減值。

透過財務狀況、歷史虧損經驗、信用證或其他形式的信用保險考慮該等公司的違約或然率，於各報告日期進行減值分析。於報告期末，餘下的應收借款違約的虧損並不重大及對 **腰纏萬貫**



# Notes to Condensed Consolidated Financial Statements

## 簡明綜合財務報表附註

### 17. CONTRACT ASSETS/CONTRACT LIABILITIES

### 17. 合約資產 合約負債

		30 June 6月30日 2022 RMB'000 人民幣千元	31 Dec 12月31日 2021 RMB'000 人民幣千元
<b>Contract assets</b>	<b>合約資產</b>		
▼ Non-current: 非流動：	特許經營權	40,732	39,980
Current: 流動：	裝修及安裝工程	582,613	565,859
Environment engineering services 環境工程服務		30,953	30,162
Contract assets 特許經營權		-	1,667
		<b>613,566</b>	597,688
Less: 減：減值		<b>(13,375)</b>	(20,787)
		<b>600,191</b>	576,901
		<b>640,923</b>	616,881
<b>Contract liabilities</b>	<b>合約負債</b>		
Current: 流動：	裝修及安裝工程	171,064	146,002
Environment engineering services 環境工程服務		12,308	13,622
Advance payments 客戶墊款		1,601,928	3,089,455
		<b>1,785,300</b>	3,249,079

本集團的合約資產指本集團於報告期末已完工但尚未向客戶就工程收取代價的權利。當該權利成為無條件時，即本集團基於與客戶協定的核證金額向客戶發出進度計費，合約資產將會轉移至貿易應收款項及票據。

本集團的合約負債指本集團向客戶轉讓本集團已收取代價或應收客戶代價金額的貨品或服務的責任。

於報告期末，人民幣13,375,000元(2021年12月31日：人民幣20,787,000元)確認為合約資產預期信貸虧損撥備。本集團與客戶的貿易條款及信貸政策披露於簡明綜合財務報表附註18。

本集團的合約負債指本集團向客戶轉讓本集團已收取代價或應收客戶代價金額的貨品或服務的責任。

# Notes to Condensed Consolidated Financial Statements

## 簡明綜合財務報表附註

### 18. TRADE AND BILLS RECEIVABLES

### 18. 貿易應收款項及票據

		30 June 6月30日 2022 RMB'000 人民幣千元	31 Dec 12月31日 2021 R'000 人民幣千元
	貿易應收款項	5,380,203	4,478,861
	應收票據	859,882	997,629
	減：減值撥備	(1,300,321)	(1,264,048)
		<b>4,939,764</b>	<b>4,212,442</b>

本集團的主要客戶為中國內地的獨立分銷商、土木工程承建商、房地產開發商、公用事業公司及市政部門。本集團視乎市況、市場策略及與客戶的關係，可將其與獨立分銷商的貿易條款由按預收方式結算更改為授予一般一個月或以上的信用期限(如適當)。本集團並無統一向非分銷商客戶授予標準的信用期限。個別非分銷商客戶的信用期限視乎個別情況而定，並在銷售合約中列明(如適當)。對小規模、新或短期客戶的銷售一般預期以預收方式或於交貨後短期內結算。本集團並無為小規模、新及短期客戶設立信用期限。

貿易應收款項及票據均為無抵押及免息。

# Notes to Condensed Consolidated Financial Statements

## 簡明綜合財務報表附註

### 18. TRADE AND BILLS RECEIVABLES (Continued)

At the end of the reporting period, the carrying amount of trade and bills receivables is denominated as follows:

	30 June 6月30日 2022 RMB'000 人民幣千元	31 December 12月31日 2021 RMB'000 人民幣千元
Not more than 3 months	1,781,306	1,699,679
3 months above to 6 months	483,826	739,355
6 months above to 12 months	1,198,984	1,033,348
1 year above to 2 years	1,249,867	544,819
2 years above to 3 years	146,486	174,842
3 years above	79,295	20,399
	<b>4,939,764</b>	<b>4,212,442</b>

The carrying amount of trade and bills receivables is denominated as follows:

### 18. 貿易應收款項及票據(續)

於報告期末，本集團的貿易應收款項及票據按發票日期並扣除虧損撥備後的賬齡分析如下：

本集團致力嚴格控制其尚未收取的應收款項，並設有信貸控制部門以盡量減低信貸風險。高級管理層定期審查逾期結餘。鑑於以上所述及本集團的貿易應收款項及票據與眾多不同客戶有關，因此並無重大集中信貸風險。

# Notes to Condensed Consolidated Financial Statements

## 簡明綜合財務報表附註

### 19. PREPAYMENTS, DEPOSITS AND OTHER RECEIVABLES

### 19. 預付款、按金及其他應收款項

		30 June 6月30日 2022 RMB'000 人民幣千元	31 December 12月31日 2021 RMB'000 人民幣千元
Prepayments	預付款	809,324	1,062,751
Value added tax receivable	待抵扣增值稅	340,486	672,511
Corporate income tax receivable	待抵扣企業所得稅	16,887	22,587
Deposits	按金	203,838	152,239
Other receivables	其他應收款項	811,057	201,146
Receivables from third parties	來自第三方應收借款	125,241	97,454
		<b>2,306,833</b>	2,208,688
	減：減值撥備	<b>(78,350)</b>	(77,696)
		<b>2,228,483</b>	2,130,992

除來自第三方應收借款外，計入上述結餘的金融資產乃無抵押、免息及按要求收款。來自第三方應收借款的實際年利率介乎6.96%至14.84% (2021年12月31日：6.44%至15.00%)。

除來自第三方應收借款外，計入上述結餘的金融資產乃無抵押、免息及按要求收款。來自第三方應收借款的實際年利率介乎6.96%至14.84% (2021年12月31日：6.44%至15.00%)。

### 20. CASH AND BANK DEPOSITS

### 20. 現金及銀行存款

		30 June 6月30日 2022 RMB'000 人民幣千元	31 December 12月31日 2021 RMB'000 人民幣千元
Restricted cash	受限制現金：		
Guarantee deposits	作為銀行融資的擔保按金	1,675,780	1,471,793
Cash and cash equivalents	現金及現金等價物：		
Time deposits (with original terms of three months or less)	定期存款(於獲取時原有限為三個月或以下)	123,423	736,129
Cash and bank balances	現金及銀行結餘	3,782,108	5,438,327
		<b>3,905,531</b>	6,174,456
	現金及銀行存款	<b>5,581,311</b>	7,646,249

存放於銀行的現金按每日銀行存款利率的浮動利率賺取利息。短期定期存款的期限介乎一天至十二個月不等並按各短期定期存款利率賺取利息。銀行結餘及受限制現金存放於近期無違約記錄且信譽良好的銀行。

存放於銀行的現金按每日銀行存款利率的浮動利率賺取利息。短期定期存款的期限介乎一天至十二個月不等並按各短期定期存款利率賺取利息。銀行結餘及受限制現金存放於近期無違約記錄且信譽良好的銀行。



# Notes to Condensed Consolidated Financial Statements

## 簡明綜合財務報表附註

### 22. TRADE AND BILLS PAYABLES (Continued)

### 22. 貿易應付款項及票據(續)

At 30 June 2022, the carrying amount of trade and bills payables is RMB118,205,000 (31 December 2021: RMB118,205,000).

於報告期末，本集團的貿易應付款項及票據按發票日期的賬齡分析如下：

	30 June 6月30日 2022 RMB'000 人民幣千元	31 Dec 12月31日 2021 RMB'000 人民幣千元
Not more than 3 months	4,165,866	4,465,850
3 months above to 6 months	2,655,021	2,558,088
6 months above to 12 months	991,740	356,633
1 year above to 2 years	127,164	96,590
2 years above to 3 years	21,179	24,736
3 years above	45,282	43,740
	<b>8,006,252</b>	<b>7,545,637</b>

At 30 June 2022, the carrying amount of trade and bills payables is RMB224,675,000 (31 December 2021: RMB224,675,000). The carrying amount of trade and bills payables is classified as follows:

At 30 June 2022, the carrying amount of trade and bills payables is RMB118,205,000 (31 December 2021: RMB118,205,000). The carrying amount of trade and bills payables is classified as follows:

本集團的貿易應付款項包括應向已參與供應鏈融資計劃的供應商支付的人民幣224,675,000元(2021年12月31日：無)，據此本集團根據供應商發票出具標準債務憑證。供應商可採取以下兩種選擇之一收取每筆債務憑證的付款：( )按照本集團原先協定的付款條款收款；或( )透過向參與銀行進行債務折讓方式提前收取低於其價值的付款。倘選擇第( )項，本集團的負債為應付參與銀行，而非應付供應商。本集團債務的價值維持不變，且本集團應按照原先協定的付款條款支付。本集團根據相關指標評估該安排，如根據該計劃將供應商的債務轉讓為參與銀行的債務是否繼續符合貿易應付款項的定義，或該等債務是否應分類為借款。於2022年6月30日，已轉讓予參與銀行而又符合貿易應付款項標準的債務結餘為人民幣118,205,000元(2021年12月31日：無)。

# Notes to Condensed Consolidated Financial Statements

## 簡明綜合財務報表附註

### 23. OTHER PAYABLES AND ACCRUALS

### 23. 其他應付款項及應計費用

		30 June 6月30日 2022 RMB'000 人民幣千元	31 Dec 12月31日 2021 R'000 人民幣千元
A. Accruals	應計費用	205,848	365,462
B. Salaries and benefits payable	應付薪金及福利	206,745	262,033
C. Dividends payable to shareholders	應付本公司擁有人股息	684,709	
D. Other payables	其他應付款項	1,151,768	1,069,733
		<b>2,249,070</b>	<b>1,697,228</b>

所有應付賬項均為短期賬項，且預期將於一年內結清。應計費用及應付薪金及福利均為短期賬項，且預期將於一年內結清。應付本公司擁有人股息為短期賬項，且預期將於一年內結清。其他應付款項為短期賬項，且預期將於一年內結清。

計入上述結餘的金融負債乃免息及按要求還款。

# Notes to Condensed Consolidated Financial Statements

## 簡明綜合財務報表附註

### 24. BORROWINGS

### 24. 借款

		30 June 6月30日 2022 RMB'000 人民幣千元	31 Dec 12月31日 2021 R'000 人民幣千元
<b>Current</b>	<b>流動</b>		
無抵押銀行貸款	無抵押銀行貸款	4,464,193	6,410,017
長期無抵押銀行貸款的 流動部分	長期無抵押銀行貸款的 流動部分	1,222,041	699,774
長期無抵押其他貸款的 流動部分	長期無抵押其他貸款的 流動部分	625	601
有抵押銀行貸款	有抵押銀行貸款	30,040	100,496
長期有抵押銀行貸款的 流動部分	長期有抵押銀行貸款的 流動部分	8,871	10,193
其他借款	其他借款	151,981	58,733
		<b>5,877,751</b>	<b>7,279,814</b>
<b>Non-current</b>	<b>非流動</b>		
無抵押銀行貸款	無抵押銀行貸款	1,422,001	1,586,753
無抵押銀團貸款	無抵押銀團貸款	9,469,142	8,025,428
有抵押銀行貸款	有抵押銀行貸款	248,213	267,110
		<b>11,139,356</b>	<b>9,879,291</b>
		<b>17,017,107</b>	<b>17,159,105</b>
	分析為須償還借款：		
一年內或按要求時	一年內或按要求時	5,877,751	7,279,814
第二年內	第二年內	6,382,704	794,426
第三年至第五年內(包括首尾兩年)	第三年至第五年內(包括首尾兩年)	4,510,437	8,907,353
多於五年	多於五年	246,215	177,512
		<b>17,017,107</b>	<b>17,159,105</b>



# Notes to Condensed Consolidated Financial Statements

## 簡明綜合財務報表附註

### 26. OTHER FINANCIAL LIABILITIES

### 26. 其他金融負債

		30 June 6月30日 2022 RMB'000 人民幣千元	31 December 12月31日 2021 R'000 人民幣千元
<b>Current</b>	<b>流動</b>		
非控股股東出售 權益	非控股股東出售 權益	( ) 21,320	29,171
<b>Non-current</b>	<b>非流動</b>		
付款條款不確定之 債務部份	付款條款不確定之 債務部份	( ) 399	42,188
		<b>21,719</b>	<b>71,359</b>

(i) 於2022年6月30日，本集團有非流動非控股股東出售權益21,320,000元。該等權益由本集團於2021年12月31日收購。該等權益的公允價值已採用估值方法以不可觀察輸入數據估計。管理層已透過核實所有主要輸入數據及假設和評估該估值之合理性以審閱該估值結果。

(ii) 於2022年6月30日，本集團有非流動付款條款不確定之債務部份399,000元。該等債務部份由本集團於2021年12月31日收購。該等債務部份的公允價值已採用估值方法以不可觀察輸入數據估計。管理層已透過核實所有主要輸入數據及假設和評估該估值之合理性以審閱該估值結果。

附註：

(i) 此金融負債的公允價值已採用估值方法以不可觀察輸入數據估計。管理層已透過核實所有主要輸入數據及假設和評估該估值之合理性以審閱該估值結果。

本集團訂立若干買賣協議於2018年收購江蘇永琛環保科技股份有限公司70%的股本權益，以及於2020年收購江蘇永琛環保科技股份有限公司（「江蘇永琛」）70%的股本權益。根據協議，非控股股東自各收購日期起三年後的兩年內及兩年後有權向本集團出售剩餘的30%股本權益。

期內，江蘇永琛的非控股股東已向本集團出售剩餘的30%股本權益及江蘇永琛成為一間全資附屬公司。

(ii) 付款條款不確定之債務部份及其表現乃按公允價值為基準管理以及評估。任何公允價值變動均於損益內確認。

本集團於2020年3月31日與一名第三方訂立一項有關借入8,400,000英鎊（相當於約人民幣73,198,000元）的貸款協議。該金額免息及參考本集團持有的股權投資的回報而還款。

該借款的公允價值已採用估值方法以不可觀察輸入數據估計。管理層已透過核實所有主要輸入數據及假設和評估該估值之合理性以審閱該估值結果。

# Notes to Condensed Consolidated Financial Statements

## 簡明綜合財務報表附註

### 27. SHARE CAPITAL

### 27. 股本

		30 June 6月30日 2022	31 December 12月31日 2021
<b>Authorised:</b>	<b>法定：</b>		
20,000,000,000 (31 December 2021: 20,000,000,000) H. \$0.05	20,000,000,000 (2021年12月31日：20,000,000,000)股 每股面值0.05港元的普通股	<b>HK\$1,000,000,000</b> <b>1,000,000,000港元</b>	H. \$1,000,000,000 1,000,000,000港元
<b>Issued and fully paid:</b>	<b>已發行及繳足：</b>		
3,102,418,400 (31 December 2021: 3,102,418,400) H. \$0.05	3,102,418,400 (2021年12月31日：3,102,418,400)股 每股面值0.05港元的普通股	<b>HK\$155,120,920</b> <b>155,120,920港元</b>	H. \$155,120,920 155,120,920港元
Equity	等值於	<b>RMB135,344,000</b> 人民幣 135,344,000元	RMB135,344,000 人民幣 135,344,000元

### 28. SHARE-BASED PAYMENTS

### 28. 以股份為基礎的支付

#### (A) SHARE OPTION SCHEME

As at 30 June 2022, the Group has granted 15,000,000 shares (2021: 15,000,000 shares) under the Share Option Scheme. The exercise price of the shares is HK\$0.05.

#### (A) 購股權計劃

於2021年1月15日，為激勵及獎勵對本集團的成功經營作出貢獻的合資格參與人，本集團的一間附屬公司採納一項購股權計劃（「購股權計劃」）。

# Notes to Condensed Consolidated Financial Statements

## 簡明綜合財務報表附註

### 28. SHARE-BASED PAYMENTS (Continued)

### 28. 以股份為基礎的支付(續)

#### (A) SHARE-BASED PAYMENTS (Continued)

#### (A) 購股權計劃(續)

於2021年1月1日及2022年1月1日，本集團並無任何尚未行使的購股權。

期內，購股權計劃項下尚未行使的購股權如下：

		Weighted average exercise price per share	Number of options
		每股加權平均行使價	購股權數目
		H. \$	
		港元	
A 1 月 1 日 2021	於2021年1月1日		
G 授出	年內已授出	228	29,666
A 31 日 2021	於2021年12月31日及		
1 月 1 日 2022	2022年1月1日	228	29,666
E 已行使	期內已行使	228	(29,666)
A 30 日 2022	於2022年6月30日		

29,666 份購股權(截至2021年6月30日止六個月：無)。

期內已行使29,666份購股權(截至2021年6月30日止六個月：無)。

於截至2021年6月30日止六個月授出的購股權加權平均公允價值為每份H. \$290.92。

於截至2021年6月30日止六個月授出的購股權加權平均公允價值為每份290.92港元。

期內，本集團並無確認任何購股權開支(截至2021年6月30日止六個月：人民幣2,687,000元)。

期內，本集團並無確認任何購股權開支(截至2021年6月30日止六個月：人民幣2,687,000元)。



# Notes to Condensed Consolidated Financial Statements

## 簡明綜合財務報表附註

### 29. BUSINESS COMBINATION

### 29. 業務合併

During the reporting period, the Group has acquired the following entities:

期內，本集團訂立買賣協議，收購以下公司的股本權益：

Acquisition date	Company name	Percentage of share	Consideration RMB 代價 人民幣	Principal activities
收購日期	公司名稱	佔有比率	人民幣	主要業務
1 January, 2022 2022年1月1日	Guangdong Gaoxin Investment Management Co., Ltd. (Guangdong Gaoxin Investment Management Co., Ltd.) (廣東高信投資管理公司)	100%	41,000,000	Investment holding 投資控股
21 January, 2022 2022年1月21日	Tai Chang Resin (Sichuan) Co., Ltd. (Tai Chang Resin (Sichuan) Co., Ltd.) 台昌樹脂(四會)有限公司(「台昌」)	90%	66,159,000	Manufacturing and sales of resin 製造及銷售樹脂

The above acquisitions are expected to further expand the Group's business.

上述收購讓本集團進一步拓展其業務。

# Notes to Condensed Consolidated Financial Statements

## 簡明綜合財務報表附註

### 29. BUSINESS COMBINATION (Continued)

### 29. 業務合併(續)

於收購日，本集團收購上述公司的可識別資產及負債的公允價值如下：

於收購日，本集團收購上述公司的可識別資產及負債的公允價值如下：

	Great Essential Great Essential P'000 人民幣千元	Tai Chang 台昌 P'000 人民幣千元	Total 總計 P'000 人民幣千元
物業、廠房及設備		2,783	2,783
使用權資產		19,944	19,944
其他金融資產 - 流動	41,000		41,000
預付款、按金及 其他應收款項		1,640	1,640
現金及銀行存款	83	9	92
其他應付款項及應計費用	(53)	(10)	(63)
可識別資產淨值總額 (按公允價值)	41,030	24,366	65,396
非控制權益		(2,437)	(2,437)
收購產生的商譽		44,230	44,230
於其他收入、收益及 利益確認的議價收購 所得利益	(30)		(30)
以下列方式支付代價總額：			
現金		33,079	33,079
其他應付款項	41,000	33,080	74,080
	41,000	66,159	107,159

# Notes to Condensed Consolidated Financial Statements

## 簡明綜合財務報表附註

### 29. BUSINESS COMBINATION (Continued)

### 29. 業務合併(續)

有關該等收購的現金流量分析如下：

有關該等收購的現金流量分析如下：

	B'000 人民幣千元
已付現金代價	33,079
減：已收購現金及現金等價物	(92)
投資活動包括的現金及現金等價物流出淨額	32,987

本集團的商譽於報告期初及報告期末的賬面值對賬呈列如下：

本集團的商譽於報告期初及報告期末的賬面值對賬呈列如下：

	B'000 人民幣千元
<b>Gross carrying amount</b>	<b>賬面總值</b>
A 1 月 1 日, 2022	於 2022 年 1 月 1 日
收購附屬公司	570,531
出售一間附屬公司	44,230
匯兌調整	(1,989)
A 30 日, 2022	於 2022 年 6 月 30 日
612,771	
<b>Accumulated impairment losses</b>	<b>累計減值虧損</b>
A 1 月 1 日, 2022	於 2022 年 1 月 1 日
出售一間附屬公司	(74,674)
A 30 日, 2022	於 2022 年 6 月 30 日
(72,685)	
<b>Net carrying amount</b>	<b>賬面淨值</b>
A 1 月 1 日, 2022	於 2022 年 1 月 1 日
495,857	
A 30 日, 2022	於 2022 年 6 月 30 日
540,086	

就上述收購產生的收購相關成本並不重大及已被剔除出收購成本之外，且已於期內直接確認為開支並計入損益的「其他開支」內。

就上述收購產生的收購相關成本並不重大及已被剔除出收購成本之外，且已於期內直接確認為開支並計入損益的「其他開支」內。

# Notes to Condensed Consolidated Financial Statements

## 簡明綜合財務報表附註

### 29. BUSINESS COMBINATION (Continued)

於收購日，其他應收款項的公允價值總額為人民幣1,640,000元，與本集團收購該等相應結餘的合約金額總值相若。於收購日，管理層認為預期無法收回的合約現金流量並不重大。

就計繳所得稅而言，所有已確認的商譽皆不可扣稅。

自收購以來，該等附屬公司於本期間的損益內確認虧損人民幣1,936,000元及該等附屬公司並無貢獻任何收入。

倘該合併於期初進行，本集團於本期間的溢利將減少人民幣2,150,000元。

### 29. 業務合併(續)

於收購日，其他應收款項的公允價值總額為人民幣1,640,000元，與本集團收購該等相應結餘的合約金額總值相若。於收購日，管理層認為預期無法收回的合約現金流量並不重大。

就計繳所得稅而言，所有已確認的商譽皆不可扣稅。

自收購以來，該等附屬公司於本期間的損益內確認虧損人民幣1,936,000元及該等附屬公司並無貢獻任何收入。

倘該合併於期初進行，本集團於本期間的溢利將減少人民幣2,150,000元。

### 30. CONTINGENT LIABILITIES

於報告期末，本集團並無任何重大或然負債(2021年12月31日：無)。

### 30. 或然負債

於報告期末，本集團並無任何重大或然負債(2021年12月31日：無)。

### 31. COMMITMENTS

於報告期末，本集團擁有以下資本承擔：

### 31. 承擔

於報告期末，本集團擁有以下資本承擔：

	30 June 6月30日 2022 RMB'000 人民幣千元	31 Dec 12月31日 2021 RMB'000 人民幣千元
已訂約但尚未撥備： 物業、廠房及設備 和投資物業	2,194,006	2,544,225

# Notes to Condensed Consolidated Financial Statements

## 簡明綜合財務報表附註

### 32. RELATED PARTY TRANSACTIONS AND BALANCES

### 32. 關聯人士交易及結餘

(A) 期內本集團與關聯人士的重大交易

(A) 期內本集團與關聯人士的重大交易

		Six months ended 30 June 截至6月30日止六個月	
		2022 RMB'000 人民幣千元	2021 RMB'000 人民幣千元
	附註		
於多間共同受一位董事控制的公司			
的交易：			
銷售貨品、服務、公用事業及其他	( )	3,616	22,453
租金收益	( )	587	30
租金開支	( )	1,963	2,239
採購材料	( )	7,229	5,284
購買機器及 或設備	( )	106,728	96,505
購買電子配件	( )	2,296	
酒店費用	( )	365	1,032
向聯營公司採購貨品、設備、公用事業及租賃服務	( )	43,716	33,466
向聯營公司提供貸款	( )	41,151	42,999
合營企業提供的設計及維修服務	( )	1,800	1,800

# Notes to Condensed Consolidated Financial Statements

## 簡明綜合財務報表附註

### 32. RELATED PARTY TRANSACTIONS AND BALANCES (Continued)

#### (A) 期內本集團與關聯人士的重大交易(續)

附註：

- (i) 向關聯公司銷售貨品、服務及其他乃以本集團向第三方客戶開出的價格及條件為參照進行。公用事業乃按成本由關聯公司提供。
- (ii) 來自關聯方的租金收益乃以本集團向第三方客戶開出的價格及條件為參照進行。
- (iii) 租金開支乃按雙方協定的條款計算。
- (iv) 材料乃按雙方協定的條款向關聯公司購買。
- (v) 機器、設備及電子配件乃經參考關聯公司向第三方客戶開出的價格及條件後向關聯公司購買。
- (vi) 酒店費用乃按雙方協定的條款計算。
- (vii) 貨品、設備、公用事業及租賃服務乃按雙方參考當前市場價格經公平磋商協定的正常商業條款向聯營公司購買。
- (viii) 向聯營公司提供貸款的契諾乃按雙方協定的條款釐定。
- (ix) 合營企業乃按雙方協定的條款提供服務。

### 32. 關聯人士交易及結餘(續)

#### (A) 期內本集團與關聯人士的重大交易(續)

附註：

- (i) 向關聯公司銷售貨品、服務及其他乃以本集團向第三方客戶開出的價格及條件為參照進行。公用事業乃按成本由關聯公司提供。
- (ii) 來自關聯方的租金收益乃以本集團向第三方客戶開出的價格及條件為參照進行。
- (iii) 租金開支乃按雙方協定的條款計算。
- (iv) 材料乃按雙方協定的條款向關聯公司購買。
- (v) 機器、設備及電子配件乃經參考關聯公司向第三方客戶開出的價格及條件後向關聯公司購買。
- (vi) 酒店費用乃按雙方協定的條款計算。
- (vii) 貨品、設備、公用事業及租賃服務乃按雙方參考當前市場價格經公平磋商協定的正常商業條款向聯營公司購買。
- (viii) 向聯營公司提供貸款的契諾乃按雙方協定的條款釐定。
- (ix) 合營企業乃按雙方協定的條款提供服務。

# Notes to Condensed Consolidated Financial Statements

## 簡明綜合財務報表附註

### 32. RELATED PARTY TRANSACTIONS AND BALANCES (Continued)

### 32. 關聯人士交易及結餘(續)

(B) BALANCE WITH RELATED PARTIES

(B) 與關聯人士的結餘

	附註	30 June 6月30日 2022 RMB'000 人民幣千元	31 December 12月31日 2021 RMB'000 人民幣千元
Balances due to related parties			
at multiple companies controlled by a common director			
from:			
purchase of machinery and/or equipment			
paid in advance	( )	199,720	203,216
purchase of machinery and/or equipment	( )	45,673	61,209
sales of modules, public utility and other	( )	11,115	8,206
Balances due from joint venture companies			
from:			
purchase of goods, equipment, public utility and leasing services	( )	26,366	14,515
loans receivable	( )	30,000	

附註：

- ( ) 結餘計入本集團購買土地、物業、廠房及設備所支付的按金。
- ( ) 結餘計入本集團的貿易應付款項和其他應付款項及應計費用。
- ( ) 結餘計入本集團的貿易應收款項和其他應收款項。

附註：

- ( ) 結餘計入本集團購買土地、物業、廠房及設備所支付的按金。
- ( ) 結餘計入本集團的貿易應付款項和其他應付款項及應計費用。
- ( ) 結餘計入本集團的貿易應收款項和其他應收款項。

# Notes to Condensed Consolidated Financial Statements

## 簡明綜合財務報表附註

### 32. RELATED PARTY TRANSACTIONS AND BALANCES (Continued)

(C) COMPENSATION OF THE GROUP'S KEY MANAGEMENT PERSONNEL

### 32. 關聯人士交易及結餘(續)

(C) 本集團主要管理人員薪酬

		Six months ended 30 June 截至6月30日止六個月	
		2022 RMB'000 人民幣千元	2021 RMB'000 人民幣千元
Short-term employee benefits	短期僱員福利	9,939	16,381
Post-employment benefits	退休後福利	153	132
Equity-based compensation	以股本付款之購股權開支	-	1,240
		<b>10,092</b>	<b>17,753</b>

### 33. FAIR VALUE MEASUREMENTS OF FINANCIAL INSTRUMENTS

Assets measured at fair value:

### 33. 金融工具的公允價值計量

按公允價值計量的資產：

		30 June 2022 2022年6月30日 Fair value hierarchy 公允價值架構			
		Level 1 第一級 RMB'000 人民幣千元	Level 2 第二級 RMB'000 人民幣千元	Level 3 第三級 RMB'000 人民幣千元	Total 總計 RMB'000 人民幣千元
<b>Other financial assets</b>	<b>其他金融資產</b>				
Debt instruments	按公允價值計入其他全面收益的債務工具	-	85,950	-	85,950
Debt instruments	按公允價值計入損益的債務工具	-	13,000	148,578	161,578
Equity instruments	按公允價值計入其他全面收益的股本工具	605,733	296,950	735,139	1,637,822
Equity instruments	按公允價值計入損益的股本工具	660,436	-	176,739	837,175
Fund investments	按公允價值計入損益的基金	-	15,268	-	15,268
		<b>1,266,169</b>	<b>411,168</b>	<b>1,060,456</b>	<b>2,737,793</b>



# Notes to Condensed Consolidated Financial Statements

## 簡明綜合財務報表附註

### 33. FAIR VALUE MEASUREMENTS OF FINANCIAL INSTRUMENTS (Continued)

### 33. 金融工具的公允價值計量(續)

人民幣千元

按公允價值計量的負債：

	30 June 2022 2022年6月30日			
	Fair value hierarchy 公允價值架構			
	Level 1 第一級	Level 2 第二級	Level 3 第三級	Total 總計
	RMB'000	RMB'000	RMB'000	RMB'000
	人民幣千元	人民幣千元	人民幣千元	人民幣千元
其他金融負債	-	-	21,719	21,719

	31 December 2021 2021年12月31日			
	Fair value hierarchy 公允價值架構			
	Level 1 第一級	Level 2 第二級	Level 3 第三級	Total 總計
	RMB'000	RMB'000	RMB'000	RMB'000
	人民幣千元	人民幣千元	人民幣千元	人民幣千元
其他金融負債			71,359	71,359

截至2022年6月30日止六個月，第一級與第二級之間並無任何轉撥(截至2021年6月30日止六個月：無)，且並無轉入或轉出第三級(截至2021年6月30日止六個月：無)。

期內，就金融資產及金融負債公允價值計量而言，第一級與第二級之間並無任何轉撥(截至2021年6月30日止六個月：無)，且並無轉入或轉出第三級(截至2021年6月30日止六個月：無)。

### 34. APPROVAL OF THESE INTERIM CONDENSED CONSOLIDATED FINANCIAL STATEMENTS

### 34. 批准本中期簡明綜合財務報表

本中期簡明綜合財務報表於2022年8月29日獲董事會批准及授權刊發。

本中期簡明綜合財務報表於2022年8月29日獲董事會批准及授權刊發。

# Glossary

## 詞彙

「董事會」	指 本公司董事會
「英屬維爾京群島」	指 英屬維爾京群島
「中國」	指 中華人民共和國，就本報告而言，並不包括香港、澳門及台灣
「守則」	指 上市規則附錄14所載的企業管治守則
「本公司」或「中國聯塑」	指 中國聯塑集團控股有限公司
「流動比率」	指 流動資產除以流動負債的比率
「除息稅折攤前盈利」	指 扣除利息、稅項、折舊及攤銷前盈利
「按公允價值計入其他全面收益」	指 按公允價值計入其他全面收益
「按公允價值計入損益」	指 按公允價值計入損益
「資產負債率」	指 按債務總額除以債務總額加上權益總額的總和
「本集團」	指 本公司及其附屬公司
「港元」	指 香港之法定貨幣，港元
「香港」	指 中國香港特別行政區
「上市規則」	指 聯交所證券上市規則
「標準守則」	指 上市規則附錄10所載的上市發行人董事進行證券交易的標準守則

# Glossary

## 詞彙

「新富星」	指	一間於英屬維爾京群島註冊成立之公司
「E」	指	聚乙烯
「-」	指	無規共聚聚丙烯
「C」	指	聚氯乙烯
「速動比率」	指	流動資產減存貨再除以流動負債的比率
「人民幣」	指	中國之法定貨幣 人民幣
「證券及期貨條例」	指	香港法例第571章證券及期貨條例
「股份」	指	本公司股本中每股面值0.05港元的股份
「股東」	指	本公司股份持有人
「聯交所」	指	香港聯合交易所有限公司
「噸」	指	量度重量的單位，相等於1,000公斤
「美國」	指	美利堅合眾國
「美元」	指	美國之法定貨幣 美元
「西溪發展」	指	西溪發展有限公司，一間於英屬維爾京群島註冊成立之公司
「%」	指	百分比

\* 本報告的英文或中文翻譯(如註明)僅供識別。

# Corporate Information

## 公司資料

---

### BOARD OF DIRECTORS

EXECUTIVE DIRECTORS

Mr. [Name] H. (Chairman)

Mr. [Name] H.

# Corporate Information 公司資料

## AUTHORISED REPRESENTATIVES

左滿倫先生  
關志偉先生

## REGISTERED OFFICE

中國廣東省佛山市順德區龍江鎮  
聯塑工業村  
C座11103室

## PRINCIPAL PLACE OF BUSINESS IN CHINA

中國廣東省(郵編:528318)  
佛山市順德區龍江鎮  
聯塑工業村  
C座11103室

## PRINCIPAL PLACE OF BUSINESS IN HONG KONG

香港九龍尖沙咀東部  
麼地道75號  
南洋中心  
第二座10樓1A室

## LISTING INFORMATION

香港聯合交易所有限公司

2128

## SHARE INFORMATION

於2022年6月30日:  
已發行股份數目 3,102,418,400 股  
市值 H. \$36,733 萬元  
每手買賣單位 1,000 股

## 法定代表

左滿倫先生  
關志偉先生

## 註冊辦事處

中國廣東省佛山市順德區龍江鎮  
聯塑工業村  
C座11103室

## 中國主要營業地點

中國  
廣東省(郵編:528318)  
佛山市順德區  
龍江鎮  
聯塑工業村

## 香港主要營業地點

香港九龍  
尖沙咀東部  
麼地道75號  
南洋中心  
第二座10樓1A室

## 上市資料

上市地點:  
香港聯合交易所有限公司

股份代號:  
2128

## 股份資料

於2022年6月30日:  
已發行股份數目 3,102,418,400 股  
市值 367.33億港元  
每手買賣單位 1,000 股

# Corporate Information

## 公司資料

### PRINCIPAL SHARE REGISTRAR

香港中央證券登記有限公司  
香港灣仔皇后大道東183號  
合和中心17樓1712-1716室  
電話：(852) 2136 6185  
傳真：(852) 3170 6606  
電郵：@\_ss

### BRANCH SHARE REGISTRAR

香港中央證券登記有限公司  
香港灣仔皇后大道東183號  
合和中心17樓1712-1716室  
電話：(852) 2136 6185  
傳真：(852) 3170 6606  
電郵：@\_ss

### INVESTOR RELATIONS

奧美公關  
香港灣仔駱克道333號  
亞洲聯合財務中心40樓  
電話：(852) 2136 6185  
傳真：(852) 3170 6606  
電郵：@\_ss

### AUDITOR

安永會計師事務所  
執業會計師  
註冊公眾利益實體核數師  
香港

### 股份過戶登記總處

香港中央證券登記有限公司  
香港灣仔皇后大道東183號  
合和中心17樓1712-1716室  
電話：(852) 2136 6185  
傳真：(852) 3170 6606  
電郵：@\_ss

### 股份過戶登記分處

香港中央證券登記有限公司  
香港  
灣仔皇后大道東183號  
合和中心  
17樓1712-1716室

### 投資者關係

奧美公關  
香港灣仔駱克道333號  
亞洲聯合財務中心40樓  
電話：(852) 2136 6185  
傳真：(852) 3170 6606  
電郵：@\_ss

### 核數師

安永會計師事務所  
執業會計師  
註冊公眾利益實體核數師  
香港

### 律師

貝克·麥堅時律師事務所

### 主要往來銀行

中國農業銀行股份有限公司  
中國銀行股份有限公司  
交通銀行股份有限公司  
中國信託商業銀行股份有限公司香港分行  
星展銀行有限公司香港分行  
佛山順德農村商業銀行股份有限公司  
恒生銀行有限公司  
中國工商銀行(亞洲)有限公司  
中國工商銀行股份有限公司  
渣打銀行(香港)有限公司  
三井住友銀行  
台北富邦商業銀行股份有限公司香港分行  
香港上海滙豐銀行有限公司

### 網址

http://www.lesso.com.hk

## Forward-looking statements

本報告載有關於中國聯塑未來業務、財務狀況、經營表現及前景的若干前瞻性聲明。此等前瞻性聲明包括但不限於有關收入及盈利的聲明，而「相信」、「計劃」、「預計」、「預期」、「預測」、「估計」、「推測」、「深信」、「抱有信心」及類似詞彙亦擬表示前瞻性聲明。前瞻性聲明是以中國聯塑董事及管理層根據業務、行業及中國聯塑所經營的市場而具備或作出的目前信念、假設、期望、估計及不確定因素及其他因素而受影響，其中有些因素是中國聯塑不能控制，且難以預料。故此，實際結果可能與前瞻性聲明所明示、暗示或預測的情況有重大差別。

上述前瞻性聲明僅反映中國聯塑董事及管理層於本報告發表當日所持的觀點，任何人士一概不應依賴此等前瞻性聲明。本公司並無責任公開修訂上述前瞻性聲明，以反映本報告編印後所發生的事件或情況。

本報告的中英文如有任何歧義，概以英文本為準。

## 前瞻聲明

本報告載有關於中國聯塑未來業務、財務狀況、經營表現及前景的若干前瞻性聲明。此等前瞻性聲明包括但不限於有關收入及盈利的聲明，而「相信」、「計劃」、「預計」、「預期」、「預測」、「估計」、「推測」、「深信」、「抱有信心」及類似詞彙亦擬表示前瞻性聲明。前瞻性聲明是以中國聯塑董事及管理層根據業務、行業及中國聯塑所經營的市場而具備或作出的目前信念、假設、期望、估計及不確定因素及其他因素而受影響，其中有些因素是中國聯塑不能控制，且難以預料。故此，實際結果可能與前瞻性聲明所明示、暗示或預測的情況有重大差別。

上述前瞻性聲明僅反映中國聯塑董事及管理層於本報告發表當日所持的觀點，任何人士一概不應依賴此等前瞻性聲明。本公司並無責任公開修訂上述前瞻性聲明，以反映本報告編印後所發生的事件或情況。

# 本報告的中英文如有任何歧義，概以英文本為準。

**LESSO**